

電子マニフェストシステム 再資源化等の情報 操作マニュアル

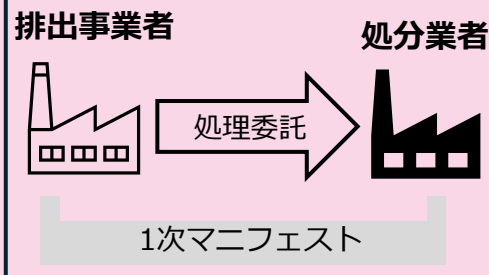
暫定版 Ver.2.0

自然にやさしいネットワーク



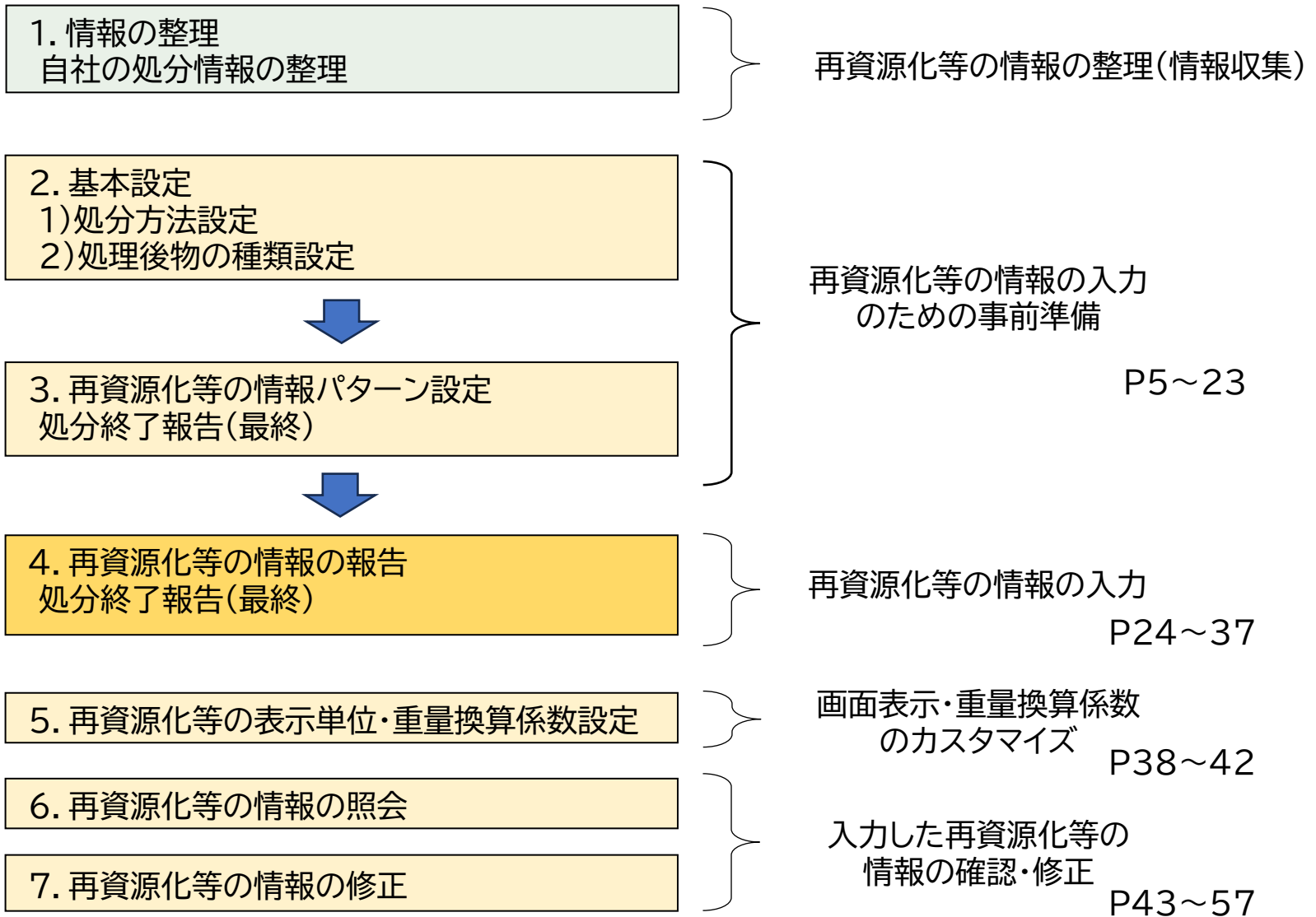
JWNET
Japan Waste Network.®

※自社で処分が完了し、2次マニフェストが出ない処分業者向け
(処分終了報告において再資源化等の情報を追加する場合の設定、報告方法)



更新日時	バージョン	内容
2025/05/02	暫定版 Ver.1.0	新規作成
2025/08/08	暫定版 Ver.1.1	<ul style="list-style-type: none">・再資源化等の情報抽出申込機能追加に伴う記載追加・その他軽微な修正(説明文章の整理及び見直し)
2026/04/27	暫定版 Ver.2.0	<ul style="list-style-type: none">・処分終了報告において再資源化等の情報を追加する場合の設定、報告方法の説明を抜粋・その他軽微な修正(説明文章の整理及び見直し)

「再資源化等の情報」の報告までの流れ



※パターンを作成するための情報の整理や考え方については
「入力の手引き」を参考にしてください。

<https://www.jwnet.or.jp/jwnet/about/tsuika/index.html>

目次

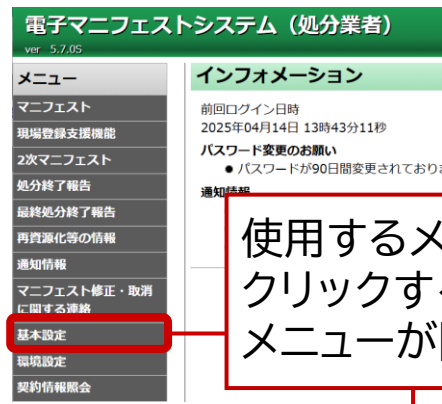
- 1. 基本設定..... P5
 - 処分方法設定..... P7
 - 処理後物の種類設定..... P11
- 2. 再資源化等の情報パターン設定.....P14
 - 再資源化等の情報パターンの種別:「処分終了報告」..... P15
- 3. 再資源化等の情報の報告(処分終了報告)..... P24
 - 複数一括入力..... P33
- 4. 再資源化等の表示単位・重量換算係数設定..... P38
 - 再資源化等の情報表示単位・重量換算係数設定..... P41
 - 重量換算係数設定..... P42
- 5. 再資源化等の情報の照会..... P43
 - 再資源化等の情報の保存..... P47
- 6. 再資源化等の情報抽出..... P48
- 7. 再資源化等の情報の修正..... P53
 - 再資源化等の情報の修正のルール..... P54
 - 再資源化等の情報の修正の流れ..... P54
 - 処分終了報告時に報告した再資源化等の情報の修正..... P55
- 8. 処分終了報告の報告区分の修正..... P58
 - 処分終了報告の[報告区分]を「中間」から「最終」に修正する場合..... P59
- 9. 一覧表示画面の表示項目設定..... P63

1. 基本設定

1. 基本設定

JWNETポータル
 「マニフェスト管理(登録・設定・通知)」をクリックし、メニューから「基本設定」を選択します。
 処分業者の基本設定には再資源化等の情報に係るメニューが追加されました。
 本マニュアルでは以下の表に記載するメニューについてご案内いたします。

処分業者のメニュー



基本設定のメニュー



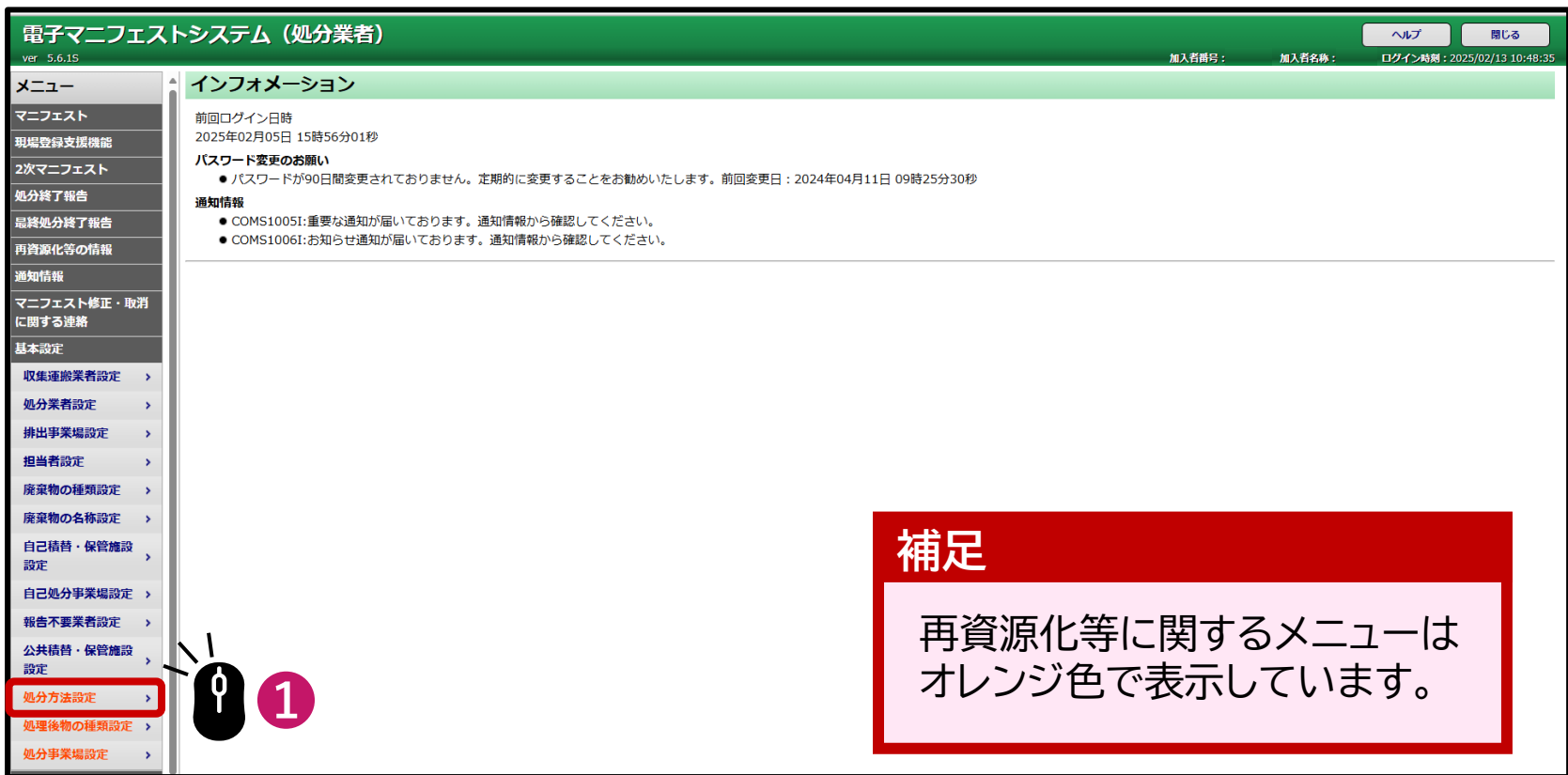
使用するメニュー名をクリックすると詳細なメニューが開きます。

基本設定メニュー	設定内容
処分方法設定※	処理の工程を設定します。
処理後物の種類設定※	処理により発生する処理後物の種類を一覧画面から選択し設定します。

※分類コード表から選択します。

処分方法設定

処理の工程を設定します。



電子マニフェストシステム (処分業者)

ver. 5.6.15

ヘルプ 閉じる

加入者番号: 加入者名称: ログイン時刻: 2025/02/13 10:48:35

メニュー

- マニフェスト
- 現場登録支援機能
- 2次マニフェスト
- 処分終了報告
- 最終処分終了報告
- 再資源化等の情報
- 通知情報
- マニフェスト修正・取消に関する連絡
- 基本設定
 - 収集運搬業者設定 >
 - 処分業者設定 >
 - 排出事業場設定 >
 - 担当者設定 >
 - 廃棄物の種類設定 >
 - 廃棄物の名称設定 >
 - 自己積替・保管施設設定 >
 - 自己処分事業場設定 >
 - 報告不要業者設定 >
 - 公共積替・保管施設設定 >
 - 処分方法設定** >
 - 処理後物の種類設定 >
 - 処分事業場設定 >

インフォメーション

前回ログイン日時
2025年02月05日 15時56分01秒

パスワード変更のお願い

- パスワードが90日間変更されておりません。定期的に変更することをお勧めいたします。前回変更日: 2024年04月11日 09時25分30秒

通知情報

- COMS10051:重要な通知が届いております。通知情報から確認してください。
- COMS10061:お知らせ通知が届いております。通知情報から確認してください。

補足

再資源化等に関するメニューはオレンジ色で表示しています。

操作手順

1 メニュー ▶ 基本設定 から >> 処分方法設定 (1) をクリックします。

処分方法設定

処理方法の設定

処分1 (選択なし) ▼	処分2 (選択なし) ▼	処分3 (選択なし) ▼	処分4 (選択なし) ▼
------------------------	------------------------	------------------------	------------------------

主たる処分方法の指定

(必ず指定してください) ▼

[新規設定](#)

No.	編集	削除	表示順	処分方法管理番号	処分1	処分2	処分3	処分4	表示名	主たる処分方法
1			上へ 下へ	1	破碎	選別			破碎/選別	破碎
2			上へ 下へ	2	破碎	選別	圧縮・減容		破碎/選別/圧縮・減容	圧縮・減容
3			上へ 下へ	3	焼却				焼却	焼却
4			上へ 下へ	4	破碎	選別	焼却		破碎/選別/焼却	焼却
5			上へ 下へ	5	管理型埋立処分				管理型埋立処分	管理型埋立処分
6			上へ 下へ	6	破碎				破碎	破碎
7			上へ 下へ	7	濃縮・脱水	乾燥	成形・固化		濃縮・脱水/乾燥/成形・固化	濃縮・脱水

[▲ページトップ](#)

完了

処分方法一覧に、設定内容が表示されたら
 >>処分方法設定は完了です。

処分方法の表示名称の編集について

処分方法の[表示名](★)は[処分1]～[処分4]で選択した処分方法が表示されますが、必要に応じて普段使用している処分方法名称や許可証の記載に合わせて編集することができます。

処分方法設定

処理方法の設定

処分1 (選択なし) 処分2 (選択なし) 処分3 (選択なし) 処分4 (選択なし)

主たる処分方法の指定 (必ず指定してください)

新規設定

処分方法一覧

No.	編集	削除	表示順	処分方法管理番号	処分1	処分2	処分3	処分4	表示名	主たる処分方法
1			上へ 下へ	1	破碎	選別			破碎/選別	破碎
2			上へ 下へ	2	破碎	選別	圧縮・減容		破碎/選別/圧縮・減容	圧縮・減容
3			上へ 下へ	3	焼却				焼却	焼却
4			上へ 下へ	4	破碎	選別	焼却		破碎/選別/焼却	焼却
5			上へ 下へ	5	管理型埋立				管理型埋立処分	管理型埋立処分
6									破碎	破碎
7									濃縮・脱水/乾燥/成形・固化	濃縮・脱水

▲ページトップ

[処分方法一覧]で「編集」アイコンをクリックします。

表示名を編集します。

「編集完了」をクリックします。

処分方法表示名称編集

表示名 堆肥化处理

処分1 処分2 処分3

濃縮・脱水 乾燥 成形・固化

主たる処分方法 濃縮・脱水

編集完了 キャンセル

▲ページトップ

処理後物の種類設定

処理により発生する処理後物の種類を一覧画面から選択し設定します。

電子マニフェストシステム (処分業者)
ver. 5.6.15

ヘルプ 閉じる

加入者番号: 加入者名称: ログイン時刻: 2025/02/20 09:35:23

メニュー

マニフェスト
現場登録支援機能
2次マニフェスト
処分終了報告
最終処分終了報告
再資源化等の情報
通知情報
マニフェスト修正・取消に関する連絡
基本設定

収集運搬業者設定 >
処分業者設定 >
排出事業場設定 >
担当者設定 >
廃棄物の種類設定 >
廃棄物の名称設定 >
自己積替・保管施設設定 >
自己処分事業場設定 >
報告不要業者設定 >
公共積替・保管施設設定 >
処分方法設定 >
処理後物の種類設定 > (1)
処分事業場設定 >

処理後物の種類設定

1 / 1 ページ 25件 表示 (合計件数: 0 件)

処理後物の種類一覧

No.	種類設定	削除	表示順	種別	大	中	小	細	大分類名称	処理後物の種類
細分類の設定										
種別										
大中小分類コード	大分類名称									
細分類コード	処理後物の種類									

追加 (2)

編集完了

▲ページトップ

操作手順

- 1 メニュー ▶ **基本設定** から >> **処理後物の種類設定** (1) をクリックします。
- 2 「追加」(2) をクリックします。

処理後物の選択

種別 廃棄物 再資源化物

処理後物の種類選択

No.	大分類名称	中分類名称	処理後物の種類	分類コード
1	燃え殻			<input type="checkbox"/> 010000
2	燃え殻	焼却灰		<input type="checkbox"/> 010100
3	燃え殻	焼却灰	石炭灰	<input type="checkbox"/> 010101
4	燃え殻	焼却灰	廃棄物の焼却灰	<input type="checkbox"/> 010102
5	燃え殻	廃カーボン・活性炭		<input type="checkbox"/> 010200
6	汚泥（泥状のもの）			<input type="checkbox"/> 020000
7	汚泥（泥状のもの）	有機性汚泥		<input type="checkbox"/> 020100
8	汚泥（泥状のもの）	有機性汚泥	下水汚泥	<input type="checkbox"/> 020101
9	汚泥（泥状のもの）	無機性汚泥		<input type="checkbox"/> 020200
10	汚泥（泥状のもの）	無機性汚泥	建設汚泥（残土を除く）	<input type="checkbox"/> 020201
11	汚泥（泥状のもの）	無機性汚泥	上水汚泥	<input type="checkbox"/> 020202
12	廃油			<input type="checkbox"/> 030000
13	廃油			<input type="checkbox"/> 030100
162	特定有害産業廃棄物	廃水銀等（処分するために処理したものを含む）		<input type="checkbox"/> 740400
163	輸入廃棄物	ばいじん(DXN基準値を超えるものを含む)		<input type="checkbox"/> 760100
164	輸入廃棄物	燃え殻（DXN基準値を超えるもの）		<input type="checkbox"/> 760200
165	輸入廃棄物	汚泥（DXN基準値を超えるもの）		<input type="checkbox"/> 760300
166	輸入廃棄物	処分するために処理したもの（基準値に適合しないもの）		<input type="checkbox"/> 760400

一覧へ追加 キャンセル

▲ページトップ

- 3 処理後物の[種別]を選択(3)します。
- 4 設定したい廃棄物/再資源化物の[分類コード]欄(4)にチェックを入れます。
- 5 「一覧へ追加」(5)をクリックします。

処理後物の種類設定
処理が完了しました。

1 / 1 ページ ページを 25件 表示 (合計件数: 3 件)

処理後物の種類一覧 追加

No.	種類設定	削除	表示順	種別	大	中	小	細	大分類名称	処理後物の種類
1			上へ 下へ	再資源化物	01	03	05	000	飼肥料又はその原材料	無機質肥料
2			上へ 下へ	再資源化物	02	01	01	000	土壌改良材・土壌還元材	無機質資材
3			上へ 下へ	再資源化物	03	01	04	000	建設資材又はその原材料	分別土砂

細分類の設定

種別

大中小分類コード 大分類名称

細分類コード 処理後物の種類

編集完了

[▲ページトップ](#)

[細分類コード]は任意の半角数字3桁で設定します。

細分類の設定は任意です。

完了

処理後物の種類一覧に、選択した処理後物の種類の名称が表示されたら
>>処理後物の種類設定は完了です。

なお、「種類設定」アイコン(★)をクリックすると、種類名称を独自の名称に設定することができます。

処理後物の種類の選択について

処理後物の種類の選択にあたっては、以下「分類区分選択の考え方」>>
 「(2).処理後物の種類選択の考え方」を参考にしてください。

https://www.jwnet.or.jp/jwnet/about/assets/files/tsuika_tebiki_4_3.pdf

2. 再資源化等の情報パターン設定

※パターンを作成するための情報の整理や考え方については「入力の手引き」を参考にしてください。

<https://www.jwnet.or.jp/jwnet/about/tsuika/index.html>

2. 再資源化等の情報パターン設定

再資源化等の情報パターンの種別:「処分終了報告」(参照 P16)

電子Manifestシステム (処分業者)
ver. 5.6.15

ヘルプ 閉じる
加入者番号: 加入者名称: ログイン時刻: 2025/02/20 10:59:00

メニュー

- Manifest
- 現場登録支援機能
- 2次Manifest
- 処分終了報告
- 最終処分終了報告
- 再資源化等の情報
- 通知情報
- Manifest修正・取消に関する連絡
- 基本設定
- 環境設定
 - 表示項目設定 >
 - 一覧表示画面の表示項目設定 >
 - 入力パターン設定 >
 - 日付チェック設定 >
 - 期限間近通知設定 >
 - 基本設定の保存・復元
 - 保存パターン設定 >
 - 再資源化等の情報パターン設定** (1)
 - 再資源化等の表示単位・重量換算係数設定 >

再資源化等の情報パターン一覧

検索条件

再資源化等の情報パターン名称 報告種別 指定なし 処分終了報告 最終処分終了報告 受託廃棄物の種類

(合計件数: 0 件)

(2)

再資源化等の情報パターン一覧

No.	編集	削除	表示順	再資源化等の情報パターン名称	報告種別	受託廃棄物の種類
-----	----	----	-----	----------------	------	----------

ページトップ

補足

再資源化等に関するメニューはオレンジ色で表示しています。

操作手順

- 1 メニュー ▶ **環境設定** から
>> **再資源化等の情報パターン設定** (1) をクリックします。
- 2 「**追加**」 (2) をクリックします。

再資源化等の情報パターン設定

再資源化等の情報パターンの種別
 再資源化等の情報パターンの種別 処分終了報告 最終処分終了報告

再資源化等の情報パターン
 再資源化等の情報パターン名称

受託廃棄物の種類
 大分類名称

再資源化等の情報一覧

No.	削除	マニフェスト 区分	許可番号 (下6桁)	処分業者名称

[受託廃棄物の種類]を設定しておく、
 報告時にパターンの絞り込みをすることができます。
 (参照 P17)

自ら行った処理の追加

最終処分 2次以降の 備考
 終了報告 処分場追加

新規設定 キャンセル
 ▲ページトップ

- 3 [再資源化等の情報パターン種別]で「処分終了報告」を選択(3)します。
- 4 [再資源化等の情報パターンの名称](4)を全角130桁以内(半角英数可)で入力します。
- 5 「自ら行った処理の追加」(5)をクリックします。

再資源化等の情報パターンの種別について

メニュー▶**処分終了報告**、▶**最終処分終了報告**のどちらで再資源化等の情報を追加するか種別を選択します。

「処分終了報告」

- 自社で処分が完了する(2次マニフェストがない)場合は、メニュー▶**処分終了報告**(報告区分:最終)において、再資源化等の情報を追加します。
- 自社で最終処分が終了した場合や、処理後物がすべて有価物として売却できるときに使用するパターンであるため、再資源化等の情報は自社のもののみ設定します。

「最終処分終了報告」

- 自社で処分が完了しない(2次マニフェストで中間処理後廃棄物を委託する)場合は、メニュー▶**最終処分終了報告**にて再資源化等の情報を追加します。
- 2次以降の処分業者に係る再資源化等の情報も設定します。

パターン設定時の受託廃棄物の種類の設定について

再資源化等の情報パターンでは、[受託廃棄物の種類]を設定することができます。
[受託廃棄物の種類]を設定すると、報告時、「再資源化等の情報パターン」を選択する際に、表示されるパターンを絞り込むことができますので、パターン数が多くなる場合等にご活用ください。

再資源化等の情報パターン設定

再資源化等の情報パターンの種別
再資源化等の情報パターンの種別 処分終了報告 最終処分終了報告

再資源化等の情報パターン
再資源化等の情報パターン名称

受託廃棄物の種類
大分類名称

●再資源化等の情報パターン設定の画面

受託廃棄物の種類を設定します。

再資源化等の情報パターン選択

検索条件
再資源化等の情報パターン名称

1 / 1 ページ 100件 (合計件数: 4 件)

再資源化等の情報パターン一覧

No.	選択	再資源化等の情報パターン名称	報告種別	受託廃棄物の種類選択
1	<input type="button" value="選択"/>	廃プラ 東京リンゴハウス	最終処分終了報告	廃プラスチック類
2	<input type="button" value="選択"/>	廃プラ グレード2	最終処分終了報告	廃プラスチック類
3	<input type="button" value="選択"/>	廃プラ グレード3 すべて焼却	最終処分終了報告	
4	<input type="button" value="選択"/>	廃プラ グレード1	最終処分終了報告	

●報告時の画面

マニフェスト情報の[廃棄物の種類]によって、パターンが絞り込まれます。

※パターン設定時、[受託廃棄物の種類]を設定していないパターンは、報告時、受託廃棄物の種類によらず必ず一覧に表示されます。

再資源化等の情報パターン設定

再資源化等の情報パターンの種別
再資源化等の情報パターンの種別 処分終了報告 最終処分終了報告

再資源化等の情報パターン
再資源化等の情報パターン名称

受託廃棄物の種類
大分類名称

再資源化等の情報一覧

No.	削除	マニフェスト区分	許可番号 (下6桁)	処分業者名称	処分事業場名称	所在地	処理前廃棄物の種類	処分方法	処分方法ごとの割合 (%)
1	<input type="button" value="削除"/>	1次	153502	株式会社JW処分	上野第一処分場	東京都 台東区 上野		<input type="text"/> <input type="button" value="一覧"/>	<input type="text"/> %
2	<input type="button" value="削除"/>	1次	153502	株式会社JW処分	上野第一処分場	東京都 台東区 上野		<input type="text"/> <input type="button" value="一覧"/>	<input type="text"/> %

再資源化等の情報一覧 (続)

処理後物の大分類名称	処理後物の種類	処理後物の種類ごとの割合 (%)	最終処分終了報告	2次以降の処分場追加	備考
<input type="text"/>	<input type="text"/> <input type="button" value="一覧"/>	<input type="text"/> %	<input type="checkbox"/>	<input type="button" value="後工程追加"/>	<input type="text"/>
<input type="text"/>	<input type="text"/> <input type="button" value="一覧"/>	<input type="text"/> %	<input type="checkbox"/>	<input type="button" value="後工程追加"/>	<input type="text"/>

6

再資源化等の情報パターン設定に必要な項目を入力します。

入力項目は、以下の項目別にP19～21で説明します。

- A 許可番号・処分業者名称等、● B 処分方法、● C 処分方法ごとの割合(%)
- D 処理後物の大分類名称・種類、● E 処理後物の種類ごとの割合(%)

※ [再資源化等の情報パターン種別]で「処分終了報告」を選択した場合は、自ら行った処理の情報のみ設定します。

A 許可番号・処分業者名称・処分事業場名称・所在地

●自ら行った処理の情報を追加する

自ら行った処理の追加



「自ら行った処理の追加」をクリックすると、加入者情報管理で登録している加入者情報をもとに情報が入力されます。

※自ら行った処理について、[処分方法]が複数ある場合や、処理後物が複数ある場合は、再度「自ら行った処理の追加」をクリックし情報の追加を行います。

B 処分方法



処分方法選択

処分方法一覧						
No.	選択	処分1	処分2	処分3	処分4	表示名
1	選択	破碎	選別			破碎／選別
2	選択	破碎	選別	圧縮・減容		破碎／選別／圧縮・減容
3	選択	焼却				焼却
4	選択	破碎	選別	焼却		破碎／選別／焼却
5	選択	管理型埋立処分				管理型埋立処分
6	選択	破碎				破碎
7	選択	濃縮・脱水	乾燥	成形・固化		濃縮・脱水／乾燥／成形・固化

キャンセル
▲ページトップ



「一覧」(①)をクリックし表示された処分方法一覧から、該当の処分方法の「選択」(②)をクリックします。

③ 処分方法ごとの割合(%)

No.	削除	マニフェスト 区分	処分方法ごとの 割合 (%)
1	<input type="checkbox"/>	1次	<input type="text"/> %
2	<input type="checkbox"/>	1次	<input type="text"/> %

重要！

[マニフェスト区分]が「1次」(★)の行の[処分方法ごとの割合(%)]の合計は100になるように設定します。

受け入れる廃棄物の量(基準重量※)に対する
[処分方法ごとの処分量]の割合をそれぞれ入力します。

※基準重量について

- 基準重量とは処分業者が受け入れた廃棄物の量で、再資源化等の情報における[処分方法ごとの処分量]および[処理後物の量]を算出する際の基準となる重量です。
- kg以外の単位は重量換算係数を基にkgに換算されます。
- 再資源化等の情報パターンを使った報告では、すべての[処分方法ごとの処分量]と[処理後物の量]は基準重量をもとに自動で算出されます。

補足

「再資源化等の情報パターン」の割合の設定等については、「入力の手引き」を参考にしてください。

<https://www.jwnet.or.jp/jwnet/about/tsuika/index.html>

D 処理後物の大分類名称・処理後物の種類

処理後物の大分類名称	処理後物の種類
<input type="text"/>	<input type="button" value="一覧"/> <input type="button" value="一覧"/>

[処理後物の大分類名称]は、処理後物の種類を選択すると、自動で入力されます。

処理後物の種類選択画面

種別 指定なし 廃棄物 再資源化物

処理後物の種類一覧

No.	選択	種別	大	中	小	細	大分類名称	廃棄物の種類
1	<input type="button" value="選択"/>	再資源化物	01	03	05	000	飼肥料又はその原材料	無機質肥料
2	<input type="button" value="選択"/>	再資源化物	02	01	01	000	土壌改良材・土壌還元材	無機質資材
3	<input type="button" value="選択"/>	再資源化物	03	01	04	000	建設資材又はその原材料	分別土砂
4	<input type="button" value="選択"/>	廃棄物	01	00	00	000	燃え殻	燃え殻
5	<input type="button" value="選択"/>	再資源化物	06	03	05	000	その他製品原料	ポリ塩化ビニル (PVC)
6	<input type="button" value="選択"/>	廃棄物	06	00	03	000	廃プラスチック類	廃農業用ビニール
7	<input type="button" value="選択"/>	廃棄物	06	00	00	000	廃プラスチック類	廃プラスチック類
8	<input type="button" value="選択"/>	再資源化物	06	03	01	000	その他製品原料	ポリエチレン (PE)
9	<input type="button" value="選択"/>	再資源化物	01	03	04	000	飼肥料又はその原材料	有機質肥料
10	<input type="button" value="選択"/>	再資源化物	03	02	02	000	建設資材又はその原材料	再生粒度調整砕石 (RM-40等)

キャンセル ▲ページトップ

「一覧」(①)をクリックし表示された処理後物の種類一覧から、該当の種類の「選択」(②)をクリックします。

E 処理後物の種類ごとの割合(%)

処理後物の種類ごとの割合 (%)
<input type="text"/> %
<input type="text"/> %

補足

処理により減量化等される場合があるため、[処理後物の種類ごとの割合]の合計は100%になるとは限りません。

受け入れる廃棄物の量(基準重量)に対する処理後物の量の割合をそれぞれ入力します。

再資源化等の情報パターン設定

再資源化等の情報パターンの種別
 再資源化等の情報パターンの種別 処分終了報告 最終処分終了報告

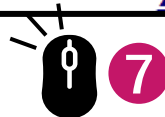
再資源化等の情報パターン
 再資源化等の情報パターン名称

受託廃棄物の種類
 大分類名称

再資源化等の情報一覧

No.	削除	マニフェスト区分	許可番号(下6桁)	処業者名称	処分事業場名称	所在地	処理前廃棄物の種類	処分方法	処分方法ごとの割合(%)
1	<input type="button" value="🗑️"/>	1次	153502	株式会社JW処分	上野第一処分場	東京都 台東区 上野		破碎/選別 <input type="button" value="一覧"/>	70 %
2	<input type="button" value="🗑️"/>	1次	153502	株式会社JW処分	上野第一処分場	東京都 台東区 上野		破碎/選別 <input type="button" value="一覧"/>	30 %

処理後物の大分類名称	処理後物の種類	処理後物の種類ごとの割合(%)	最終処分終了報告	2次以降の処分場追加	備考
<input type="text" value="その他製品原料"/>	ポリエチレン (PE) <input type="button" value="一覧"/>	70 %	<input type="checkbox"/>	<input type="button" value="後工程追加"/>	<input type="text"/>
<input type="text" value="その他製品原料"/>	ポリ塩化ビニル (PVC) <input type="button" value="一覧"/>	30 %	<input type="checkbox"/>	<input type="button" value="後工程追加"/>	<input type="text"/>



7

入力が完了したら「新規設定」(7)をクリックします。

再資源化等の情報パターン一覧

検索条件

再資源化等の情報パターン名称 報告種別 指定なし 処分終了報告 最終処分終了報告 受託廃棄物の種類

(合計件数: 6 件)

1 / 1 ページ ページを 100件 表示

再資源化等の情報パターン一覧

No.	編集	削除	表示順	再資源化等の情報パターン名称	報告種別	受託廃棄物の種類
1			上^ 下^	木くず グレード1	処分終了報告	
2			上^ 下^	木くず グレード2	最終処分終了報告	
3			上^ 下^	廃プラ すべて再資源化できるもの	処分終了報告	
4			上^ 下^	廃プラ 処理残渣が出るもの	最終処分終了報告	
5			上^ 下^	S社 金属くず	処分終了報告	
6			上^ 下^	廃プラ グレード2	最終処分終了報告	廃プラスチック類

[▲ページトップ](#)

完了

再資源化等の情報パターン一覧に、入力した再資源化等の情報パターンが追加されたら >> **再資源化等の情報パターン設定** は完了です。

3. 再資源化等の情報の報告 (処分終了報告)

～処分終了報告で[報告区分]を[最終]とするマニフェストの操作～



The image shows a horizontal form element for selecting a report classification. On the left, the text "報告区分" (Report Classification) is displayed in red. To its right are two radio button options: "中間" (Intermediate) and "最終" (Final). The "最終" option is selected, indicated by a filled radio button, and the entire selection area is highlighted with a red rectangular border.

3. 再資源化等の情報の報告(処分終了報告) 参考:操作マニュアル(簡易版) 3-18

※ 処分終了報告における[報告区分]で[最終]を選択する場合の操作です。

電子マニフェストシステム (処分業者)

ver 5.7.05

ヘルプ 閉じる

加入者番号: 加入者名称: ログイン時刻: 2025/04/16 10:44:53

メニュー

- マニフェスト
- 現場登録支援機能
- 2次マニフェスト
- 処分終了報告
 - マニフェスト情報を検索して報告 (1)
 - マニフェスト番号を指定して報告
 - 処分終了報告の修正
 - 処分終了報告の取消
- 最終処分終了報告
- 再資源化等の情報
- 通知情報
- マニフェスト修正・取消に関する連絡
- 基本設定
- 環境設定
- 契約情報照会

マニフェスト情報を検索して報告 (処分終了報告)

検索条件

マニフェスト番号 指定なし 範囲指定 ~ 番号指定 (2)

連絡番号

日付情報 登録日 引渡し日 2025/04/16 ~ 2025/04/16

加入者番号 排出事業者 収集運搬業者

排出事業場

廃棄物の種類

No.	削除	大	中	小	種類一覧	大分類名称	廃棄物の種類

(3)

[▲ページトップ](#)

操作手順

- 1 メニュー ▶ 処分終了報告から
>> マニフェスト情報を検索して報告 (1) をクリックします。
- 2 検索条件 (2) を入力します。
- 3 「検索」 (3) をクリックします。

処分終了報告一覧

1 / 1ページ ページを 500件 表示 「編集」アイコンをクリックして報告内容を入力してください。 (合計件数：9件)

複数一括入力（報告区分：中間） 複数一括入力（報告区分：最終）

No.	編集	削除	一括入力	報告	登録の状態	マニフェスト番号	報告区分	処分担当者	処分終了日	連絡番号1	連絡番号2	連絡番号3	引渡し日	排出事業者
1			<input type="checkbox"/>	<input type="checkbox"/>	登録	12552514858							2025/01/23	受入環境排出1
2			<input type="checkbox"/>	<input type="checkbox"/>	登録	12552516052							2025/02/25	受入環境排出1
3			<input type="checkbox"/>	<input type="checkbox"/>	登録	12552516063							2025/02/25	受入環境排出1
4			<input type="checkbox"/>	<input type="checkbox"/>	登録	12552516085							2025/02/25	受入環境排出1
5			<input type="checkbox"/>	<input type="checkbox"/>	登録	12552516096							2025/02/25	受入環境排出1
6			<input type="checkbox"/>	<input type="checkbox"/>	登録	12552516108							2025/02/25	受入環境排出1
7			<input type="checkbox"/>	<input type="checkbox"/>	登録	12552516119							2025/02/25	受入環境排出1
8			<input type="checkbox"/>	<input type="checkbox"/>	登録	12552516120							2025/02/25	受入環境排出1
9			<input type="checkbox"/>	<input type="checkbox"/>	登録	12552525962							2025/04/03	受入環境排出1

戻る

4

処分終了報告のみ CSV保存 報告
再資源化等の情報含む CSV保存

▲ページトップ

4

再資源化等の情報の報告および処分終了報告をするマニフェストの「編集」アイコン(4)をクリックします。

複数一括入力について(参照 P33)

[処分終了日]、[処分担当者]が同じマニフェストをまとめて入力・報告することができます。

処分終了報告入力画面

報告日 2025年04月16日

[マニフェスト修正・取消に関する連絡](#)
[詳細](#)

マニフェスト番号	12552516119	引渡し日	2025年02月25日	引渡し担当者	引渡四郎	連絡番号1	
排出事業者	受入環境排出19					連絡番号2	
排出事業場	東京リングハウス					連絡番号3	
廃棄物の種類	廃プラスチック類	大分類名称	廃プラスチック類	廃棄物の数量	100.000 k g	荷姿/数量	袋/
廃棄物の名称							
放射性物質	放射性物質対象外						
数量確定者	処分業者						
有害物質							
収集運搬業者	株式会社受入環境収運219						
運搬終了日	2025年02月25日	運搬担当者	運搬五郎	運搬方法			
処分事業場	上野第一処分場			処分方法			
排出事業者備考							

5 [報告区分]は[最終]を選択します。

報告内容	報告区分	<input type="radio"/> 中間 <input checked="" type="radio"/> 最終	処分終了日	2025/04/16	処分担当者	<input type="text"/>	<input type="button" value="一覧"/>
	報告担当者	<input type="text"/>	運搬担当者	<input type="text"/>	車両番号	<input type="text"/>	<input type="button" value="一覧"/>
	廃棄物受領日	<input type="text"/>	受入量	<input type="text"/>	単位	(選択なし)	<input type="button" value="▼"/>
	備考	<input type="text"/>					

台貫で計測した受入量がある場合には「再資源化等の情報追加」をクリックする前に[受入量]と[単位]をご入力ください。

6

5 [報告内容]欄(**5**)の[報告区分]で「最終」を選択し、[処分終了日]と[処分担当者]を入力します。
 ※他の項目は必要に応じて入力します。

6 「再資源化等の情報追加」(**6**)をクリックします。

再資源化等の情報入力

マニフェスト情報

マニフェスト番号	12552516119	引渡し日	2025年02月25日	引渡し担当者	引渡四郎	連絡番号1	
排出事業者	受入環境排出19					連絡番号2	
排出事業場	東京リンゴハウス					連絡番号3	
廃棄物の種類	廃プラスチック類	大分類名称	廃プラスチック類	廃棄物の数量	100.000 k g	荷姿/数量	袋/
廃棄物の名称							
放射放射性物質	放射性物質対象外						
数量確定者	処分業者						
有害物質							
収集運搬業者	株式会社受入環境収運219						
運搬終了日	2025年02月25日	運搬担当者	運搬五郎	運搬方法			
処分業者	株式会社JW処分						
処分事業場	上野第一処分場	処分方法(排出)					
排出事業者備考							
報告区分	処分(最終)	処分終了日	2025年04月16日	処分担当者	処分九郎		
廃棄物受領日		受入量	100.000 k g				

7

基準重量入力

排出事業者入力		運搬業者入力		処分終了報告時に入力		基準重量	単位	
廃棄物の数量	単位	運搬量	単位	受入量	単位			
○	100.000	k g	○	◎	100.000	k g	100.000	k g

基準重量に表示されている数量は基準重量入力欄でチェックされている数量※が反映されます。

※単位が容量 (m3、リットル) または個・台の場合は「再資源化情報の表示単位・重量換算係数設定」で設定された換算係数を適用して重量で表示しています。

再資源化等の情報パターン選択

No.	削除	マニフェスト区分	許可番号(下6桁)	事業者名	処分事業場名称	廃棄物	処理前廃棄物の	処分方法	処分方法	単位	処理後の種類	処理後の重量	単位	最終処分終了報告	最終処分終了日	2次以降の処分場追加	備考

※パターンの設定方法はP.14参照

7

[基準重量入力]欄(7)において[基準重量]を確認します。

8

「再資源化等の情報パターン選択」(8)をクリックします。

基準重量入力のルール

[基準重量]は以下のルールに則り、自動で入力されます。

(1) 受入量が入力されている場合: 受入量

(2) 受入量が入力されておらず、運搬量が入力されている場合: 運搬量

(3) 受入量・運搬量が入力されていない場合: 廃棄物の数量

※数量はkgまたはtに換算されます。表示単位の変更についてはP39を参照ください。

再資源化等の情報パターン選択

検索条件

再資源化等の情報パターン名称

検索

1 / 1 ページ ページを 100件 表示 (合計件数: 3 件)

再資源化等の情報パターン一覧

No.	選択	再資源化等の情報パターン名称	報告種別	受託廃棄物の種類選択
1	<input type="button" value="選択"/>	木くず グレード1	処分終了報告	
2	<input type="button" value="選択"/>	廃プラ すべて再資源化できるもの	処分終了報告	
3	<input type="button" value="選択"/>	S社 金属くず	処分終了報告	

キャンセル
▲ページトップ



- 9 再資源化等の情報パターン一覧から
使用したいパターンの「選択」(9)をクリックします。

再資源化等の情報パターン選択

再資源化等の情報一覧

No.	削除	マニフェスト 区分	許可番号 (下6桁)	処分業者名称	処分事業場名称	所在地	処理前廃棄物の 種類	処分方法	処分方法 ごとの量	単位
1		1次	153502	株式会社JW処分	上野第一処分場	東京都 台東区		<input type="text" value="破碎/選別"/> <input type="button" value="一覧"/>	<input type="text" value="100.000"/>	kg

自ら行った処理の追加

処理後物の 大分類名称	処理後物の種類	処理後物の量	単位	最終処分 終了報告	最終処分 終了日	2次以降の 処分場追加	備考
土壌改良材・土壌澁	<input type="text" value="無機質資材"/> <input type="button" value="一覧"/>	<input type="text" value="100.000"/>	kg	<input type="checkbox"/>	<input type="text"/>	<input type="button" value="後工程追加"/>	<input type="text"/>

再資源化等の情報パターン設定であらかじめ設定した内容をもとに各項目が入力されます。

10 「入力」(10)をクリックします。



再資源化等の情報パターンを使用した場合の各数量について

再資源化等の情報パターンを使用した場合、**[処分方法ごとの量]**と**[処理後物の量]**には基準重量に再資源化等の情報パターンで設定した割合を乗じた値が入力されます。

例：基準重量：50 kg
 再資源化等の情報パターン **[処分方法ごとの割合]**：60%
 ⇒ **[処分方法ごとの処分量]**：50 kg × 0.6 = 30 kg

処分終了報告入力画面

報告日 2025年04月16日

マニフェスト情報 マニフェスト修正・取消に関する連絡 [詳細](#)

マニフェスト番号	12552516119	引渡し日	2025年02月25日	引渡し担当者	引渡四郎	連絡番号1	
排出事業者	受入環境排出19					連絡番号2	
排出事業場	東京リングハウス					連絡番号3	
廃棄物の種類	廃プラスチック類	大分類名称	廃プラスチック類				
廃棄物の名称		廃棄物の数量	100.000 k g	荷姿/数量	袋/		
放射性物質	放射性物質対象外						
数量確定者	処分業者						
有害物質							
収集運搬業者	株式会社受入環境取運219						
運搬終了日	2025年02月25日	運搬担当者	運搬五郎	運搬方法			
処分事業場	上野第一処分場			処分方法			
排出事業者備考							

報告内容

報告区分	<input type="radio"/> 中間 <input checked="" type="radio"/> 最終	処分終了日	2025/04/16	処分担当者	処分九郎	一覧
報告担当者	<input type="text"/> 一覧	運搬担当者	<input type="text"/> 一覧	車両番号	<input type="text"/>	
廃棄物受領日	<input type="text"/>	受入量	100.000	単位	k g	
備考	<input type="text"/>					

▲ページトップ



11 「入力」(11)をクリックします。

処分終了報告一覧

1 / 1ページ ページを 500件 表示 「編集」アイコンをクリックして報告内容を入力してください。(合計件数: 10件)

複数一括入力 (報告区分: 中間) 複数一括入力 (報告区分: 最終)

No.	編集	削除	一括入力	報告	登録の状態	マニフェスト番号	報告区分	処分担当者	処分終了日	連絡番号1	連絡番号2	連絡番号3	引渡し日	排出事業者
1			<input type="checkbox"/>	<input type="checkbox"/>	登録	12552514858							2025/01/23	受入環境排出
2			<input type="checkbox"/>	<input type="checkbox"/>	登録	12552516052							2025/02/25	受入環境排出
3			<input type="checkbox"/>	<input type="checkbox"/>	登録	12552516063							2025/02/25	受入環境排出
4			<input type="checkbox"/>	<input type="checkbox"/>	登録	12552516085							2025/02/25	受入環境排出
5			<input type="checkbox"/>	<input type="checkbox"/>	登録	12552516096							2025/02/25	受入環境排出
6			<input type="checkbox"/>	<input type="checkbox"/>	登録	12552516108							2025/02/25	受入環境排出
7			<input type="checkbox"/>	<input checked="" type="checkbox"/>	登録	12552516119	処分(最終)	処分九郎	2025/04/16				2025/02/25	受入環境排出
8			<input type="checkbox"/>	<input type="checkbox"/>	登録	12552516120							2025/02/25	受入環境排出
9			<input type="checkbox"/>	<input type="checkbox"/>	登録	12552518908							2024/04/10	受入環境排出
10			<input type="checkbox"/>	<input type="checkbox"/>	登録	12552525962							2025/04/03	受入環境排出

戻る

処分終了報告のみ CSV保存 報告
再資源化等の情報含む CSV保存

12 「報告」(12)をクリックします。

処分終了報告結果一覧

正常終了

No.	印刷・保存	マニフェスト番号	処分終了日	処分担当者	排出事業場	廃棄物の大分類名称	廃棄物の種類	廃棄物の数量
1	<input type="checkbox"/>	12552516119	2025/04/16	処分九郎	東京リングハウス	廃プラスチック類	廃プラスチック類	100.000 k g

戻る

受渡確認票印刷

ページトップ

完了 正常に終了したことを確認して、
再資源化等の情報の報告および処分終了報告は完了です。

※再資源化等の情報の入力、「再資源化等の情報パターン」を使用せずに、
直接入力することも可能です。

複数一括入力

JWNETでは2025年5月6日から[処分終了日]と[処分担当者]、「再資源化等の情報」が同一である複数のマニフェスト情報に対し、受入量を連続して入力できるようになりました。

●複数一括入力(報告区分:最終)

処分終了報告一覧

1 / 1ページ ページを 500件 表示 「編集」アイコンをクリックして報告内容を入力してください。(合計件数: 9件)

処分終了報告一覧 複数一括入力(報告区分: 中間) **複数一括入力(報告区分: 最終)**

No.	編集	削除	一括入力	報告	登録の状態	マニフェスト番号	報告区分	処分担当者	処分終了日	連絡番号1	連絡番号2	連絡番号3	引渡し日	排出事業者
1			<input type="checkbox"/>	<input type="checkbox"/>	登録	12552514858							2025/01/23	受入環境排出1
2			<input type="checkbox"/>	<input type="checkbox"/>	登録	12552516052							2025/02/25	受入環境排出1
3			<input type="checkbox"/>	<input type="checkbox"/>	登録	12552516063							2025/02/25	受入環境排出1
4			<input type="checkbox"/>	<input type="checkbox"/>	登録	12552516085							2025/02/25	受入環境排出1
5			<input type="checkbox"/>	<input type="checkbox"/>	登録	12552516096							2025/02/25	受入環境排出1
6			<input type="checkbox"/>	<input type="checkbox"/>	登録	12552516108							2025/02/25	受入環境排出1
7			<input type="checkbox"/>	<input type="checkbox"/>	登録	12552516119							2025/02/25	受入環境排出1
8			<input type="checkbox"/>	<input type="checkbox"/>	登録	12552516120							2025/02/25	受入環境排出1
9			<input type="checkbox"/>	<input type="checkbox"/>	登録	12552525962							2025/04/03	受入環境排出1

戻る

処分終了報告のみ CSV保存 報告
再資源化等の情報含む CSV保存

▲ページトップ

操作手順

- 1 処分終了報告一覧から、複数一括入力したいマニフェスト情報の[一括入力]欄(①)にチェックを入れます。
- 2 [複数一括入力(報告区分:最終)](②)をクリックします。

処分終了報告内容の入力（複数一括入力）

報告内容					
報告区分	最終	処分終了日	<input type="text" value="2025/04/18"/>	処分担当者	<input type="text"/> 一覧
報告担当者	<input type="text"/> 一覧	運搬担当者	<input type="text"/> 一覧	車両番号	<input type="text"/>
廃棄物受領日	<input type="text"/>	受入量	<input type="text"/>	単位	(選択なし) ▼
備考	<input type="text"/>				

再資源化等の情報追加

入力

キャンセル

▲ページト

3

[報告内容]欄(③)の必須項目[処分終了日]と[処分担当者]を入力します。

※他の項目は必要に応じて入力します。

4

「再資源化等の情報追加」(④)をクリックします。

選択したマニフェストの受入量がすべて同じ場合について

[報告内容]欄(③)の[受入量]、[単位]に入力します。

3

4

再資源化等の情報入力 (複数一括入力)

基準重量入力

マニフェスト番号	排出事業者	排出事業場	廃棄物の大分類	廃棄物の種類	排出事業者入力		運搬業者入力		処分終了報告時に入力		基準重量	単位	
					廃棄物の数量	単位	運搬量	単位	<input type="radio"/>	受入量			単位
12552514858	受入環境排出19	JWセンター上野工場	廃プラスチック類	廃プラスチック類	100.000	k g			<input type="radio"/>		(選択なし)	100.000	k g
12552516052	受入環境排出19	東京リングハウス	廃プラスチック類	廃プラスチック類	100.000	k g			<input type="radio"/>		(選択なし)	100.000	k g
12552516063	受入環境排出19	東京リングハウス	廃プラスチック類	廃プラスチック類	100.000	k g			<input type="radio"/>		(選択なし)	100.000	k g
12552516085	受入環境排出19	東京リングハウス	廃プラスチック類	廃プラスチック類	100.000	k g			<input type="radio"/>		(選択なし)	100.000	k g
12552516096	受入環境排出19	東京リングハウス	廃プラスチック類	廃プラスチック類	100.000	k g			<input type="radio"/>		(選択なし)	100.000	k g
12552516108	受入環境排出19	東京リングハウス	廃プラスチック類	廃プラスチック類	100.000	k g			<input type="radio"/>		(選択なし)	100.000	k g
12552516120	受入環境排出19	東京リングハウス	廃プラスチック類	廃プラスチック類	100.000	k g			<input type="radio"/>		(選択なし)	100.000	k g
12552518908	受入環境排出19	JWセンター上野工場	燃え殻	燃え殻	90.000	k g	0.300	m ³	<input type="radio"/>		(選択なし)	342.000	k g
12552525962	受入環境排出19	上野下水処理センター	汚泥 (泥状のもの)	汚泥 (泥状のもの)	100.000	k g			<input type="radio"/>		(選択なし)	100.000	k g

基準重量に表示されている数量は基準重量入力欄でチェックされている数量※が反映されます。
 ※単位が容量 (m³、リットル) または個・台の場合は「再資源化情報の表示単位・重量換算係数設定」で設定された換算係数を適用して重量で表示しています。

再資源化等の情報パターン選択

No.	削除	マニフェスト区分	許可番号 (下6桁)	排出事業者名称	処分事業場名称	所在地	処理前廃棄物の種類	処分方法	処分方法ごとの割合 (%)	処理後物の大分類名称	処理後物の種類	処理後物の種類ごとの割合 (%)	最終処分終了報告	最終処分終了日	2次以降の処分場追加	備考

※パターンの作成方法はP14参照

入力 キャンセル ▲ページトップ

- 5 [受入量]、[単位] (5) を入力します。
- 6 「○」(ラジオボタン) (6) をクリックします。
- 7 受入量が反映された [基準重量] (7) を確認します。
- 8 「再資源化等の情報パターン選択」(8) をクリックします。

再資源化等の情報パターン選択

検索条件

再資源化等の情報パターン名称

検索

1 / 1 ページ 100件 表示 (合計件数: 3 件)

No.	選択	再資源化等の情報パターン名称	報告種別	受託廃棄物の種類選択
1	<input type="radio"/>	木くずプレード1	処分終了報告	
2	<input type="radio"/>	廃プラスチック類すべて再資源化できるもの	処分終了報告	
3	<input type="radio"/>	55	処分終了報告	

キャンセル ▲ページトップ

- 9 再資源化等の情報パターン一覧から使用したいパターンの「選択」(9) をクリックします。

再資源化等の情報パターン選択

再資源化等の情報一覧

No.	削除	マニフェスト区分	許可番号(下6桁)	処分業者名称	処分事業場名称	所在地	処理前廃棄物の種類	処分方法	処分方法ごとの割合(%)
1		1次	153502	株式会社JW処分	上野第一処分場	東京都 台東区		破砕	100.0 %

自ら行った処理の追加

処理後物の大分類名称	処理後物の種類	処理後物の種類ごとの割合(%)	最終処分終了報告	最終処分終了日	2次以降の処分場追加	備考
その他製品原料	ポリ塩化ビニル (P	100.0 %	<input type="checkbox"/>	<input type="text"/>	後工程追加	<input type="text"/>

入力 キャンセル

[▲ページトップ](#)

再資源化等の情報パターン設定であらかじめ設定した内容が入力されます。

10 「入力」(10)をクリックします。



処分終了報告内容の入力 (複数一括入力)

報告内容

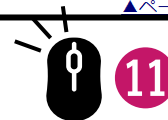
報告区分	最終 <input type="text"/>	処分終了日	<input type="text" value="2025/04/21"/>	処分担当者	<input type="text" value="処分九郎"/>
報告担当者	<input type="text"/>	運搬担当者	<input type="text"/>	車両番号	<input type="text"/>
廃棄物受領日	<input type="text"/>	受入量	<input type="text"/>	単位	(選択なし)
備考	<input type="text"/>				

再資源化等の情報追加

入力 キャンセル

[▲ページトップ](#)

11 「入力」(11)をクリックします。



処分終了報告一覧

1 / 1ページ ページを 500件 表示 「編集」アイコンをクリックして報告内容を入力してください。 (合計件数：7件)

処分終了報告一覧 複数一括入力 (報告区分：中間) 複数一括入力 (報告区分：最終)

No.	編集	削除	一括入力	報告	登録の状態	マニフェスト番号	報告区分	処分担当者	処分終了日	連絡番号1	連絡番号2	連絡番号3	引渡し日	排出事業者
1			<input type="checkbox"/>	<input checked="" type="checkbox"/>	登録	12552516052	処分(最終)	処分九郎	2025/04/30				2025/02/25	受入環境排出
2			<input type="checkbox"/>	<input checked="" type="checkbox"/>	登録	12552516063	処分(最終)	処分九郎	2025/04/30				2025/02/25	受入環境排出
3			<input type="checkbox"/>	<input checked="" type="checkbox"/>	登録	12552516085	処分(最終)	処分九郎	2025/04/30				2025/02/25	受入環境排出
4			<input type="checkbox"/>	<input checked="" type="checkbox"/>	登録	12552516096	処分(最終)	処分九郎	2025/04/30				2025/02/25	受入環境排出
5			<input type="checkbox"/>	<input checked="" type="checkbox"/>	登録	12552516108	処分(最終)	処分九郎	2025/04/30				2025/02/25	受入環境排出
6			<input type="checkbox"/>	<input checked="" type="checkbox"/>	登録	12552516120	処分(最終)	処分九郎	2025/04/30				2025/02/25	受入環境排出
7			<input type="checkbox"/>	<input type="checkbox"/>	登録	12552525962							2025/04/03	受入環境排出

戻る

処分終了報告のみ CSV保存 報告
再資源化等の情報含む CSV保存

12 「報告」(12)をクリックします。

処分終了報告結果一覧

正常終了

No.	印刷・保存	マニフェスト番号	処分終了日	処分担当者	排出事業場	廃棄物の大分類名称	廃棄物の種類	廃棄物の数量
1	<input type="checkbox"/>	12552516052	2025/04/30	処分九郎	東京リングハウス	廃プラスチック類	廃プラスチック類	100.000 kg
2	<input type="checkbox"/>	12552516063	2025/04/30	処分九郎	東京リングハウス	廃プラスチック類	廃プラスチック類	100.000 kg
3	<input type="checkbox"/>	12552516085	2025/04/30	処分九郎	東京リングハウス	廃プラスチック類	廃プラスチック類	100.000 kg
4	<input type="checkbox"/>	12552516096	2025/04/30	処分九郎	東京リングハウス	廃プラスチック類	廃プラスチック類	100.000 kg
5	<input type="checkbox"/>	12552516108	2025/04/30	処分九郎	東京リングハウス	廃プラスチック類	廃プラスチック類	100.000 kg
6	<input type="checkbox"/>	12552516120	2025/04/30	処分九郎	東京リングハウス	廃プラスチック類	廃プラスチック類	100.000 kg

戻る

受渡確認票印刷

ページトップ

完了 正常に終了したことを確認して、再資源化等の情報の報告および処分終了報告は完了です。

4.再資源化等の表示単位・ 重量換算係数設定

※設定は任意です

4.再資源化等の表示単位・重量換算係数設定

再資源化等の情報表示単位の概要

- 再資源化等の情報にかかる数量は kg 単位で保持されます。
- 画面上の表示を、kg から t に変更することができます。(1)
- 運用上、単位を t で表示することで利便性が向上する場合は、本機能をご活用ください。

基準重量入力										
排出事業者入力			運搬業者入力			処分終了報告時に入力			基準重量	単位
廃棄物の数量	単位		運搬量	単位		受入量	単位			
<input type="radio"/>	100.000	kg	<input type="radio"/>			<input checked="" type="radio"/>	100.000	kg	100.000	kg

基準重量入力										
排出事業者入力			運搬業者入力			処分終了報告時に入力			基準重量	単位
廃棄物の数量	単位		運搬量	単位		受入量	単位			
<input type="radio"/>	100.000	kg	<input type="radio"/>			<input checked="" type="radio"/>	100.000	kg	0.100	t

1

再資源化等の情報重量換算係数の概要

- 「廃棄物の数量」、「運搬量」、「受入量」が「m3」、「リットル」、「個・台」で入力されている場合に基準重量を算出するために使用される重量換算係数(②)は、独自に設定することができます。
- 設定は任意です。

②

廃棄物の種類一覧				m3 (kg換算係数)		リットル (kg換算係数)		個・台 (kg換算係数)	
分類コード	大分類名称	中分類名称	廃棄物の種類	標準	ユーザー設定	標準	ユーザー設定	標準	ユーザー設定
0100	燃え殻			●1140.000	<input type="text"/>	●1.140	<input type="text"/>	●228.000	<input type="text"/>
0110	燃え殻	焼却灰		●1140.000	<input type="text"/>	●1.140	<input type="text"/>	●228.000	<input type="text"/>
0111	燃え殻	焼却灰	石炭灰	●1140.000	<input type="text"/>	●1.140	<input type="text"/>	●8000.000	<input type="text"/>
0112	燃え殻	焼却灰	廃棄物の焼却灰	●1140.000	<input type="text"/>	●1.140	<input type="text"/>	●228.000	<input type="text"/>
0120	燃え殻	廃カーボン・活性炭		●1140.000	<input type="text"/>	●1.140	<input type="text"/>	●1140.000	<input type="text"/>
0200	汚泥 (泥状のもの)			●1100.000	<input type="text"/>	●1.100	<input type="text"/>	●22.000	<input type="text"/>
0210	汚泥 (泥状のもの)	有機性汚泥		●1100.000	<input type="text"/>	●1.100	<input type="text"/>	●22.000	<input type="text"/>
0211	汚泥 (泥状のもの)	有機性汚泥	下水汚泥	●1100.000	<input type="text"/>	●1.100	<input type="text"/>	●8000.000	<input type="text"/>
0220	汚泥 (泥状のもの)	無機性汚泥		●1100.000	<input type="text"/>	●1.100	<input type="text"/>	●22.000	<input type="text"/>
0221	汚泥 (泥状のもの)	無機性汚泥	建設汚泥 (残土を除く)	●1100.000	<input type="text"/>	●1.100	<input type="text"/>	●8000.000	<input type="text"/>
0222	汚泥 (泥状のもの)	無機性汚泥	上水汚泥	●1100.000	<input type="text"/>	●1.100	<input type="text"/>	●8000.000	<input type="text"/>
0300	廃油			●900.000	<input type="text"/>	●0.900	<input type="text"/>	●16.000	<input type="text"/>
0310	廃油			●900.000	<input type="text"/>	●0.900	<input type="text"/>	●16.000	<input type="text"/>
7429	特定有害産業廃棄物		ばいじん (基準値を超える有害物質を含むもの)	●1260.000	<input type="text"/>	●1.260	<input type="text"/>	●63.000	<input type="text"/>
7430	特定有害産業廃棄物	処分するために処理したもの (基準値を超える有害物質を含むもの)		●1000.000	<input type="text"/>	●1.000	<input type="text"/>	●200.000	<input type="text"/>
7440	特定有害産業廃棄物	廃水銀等 (処分するために処理したものを含む)		●13570.000	<input type="text"/>	●13.570	<input type="text"/>	●1.000	<input type="text"/>
7610	輸入廃棄物	ばいじん(DXN基準値を超えるものを含む)		●1260.000	<input type="text"/>	●1.260	<input type="text"/>	●63.000	<input type="text"/>
7620	輸入廃棄物	燃え殻 (DXN基準値を超えるもの)		●1140.000	<input type="text"/>	●1.140	<input type="text"/>	●228.000	<input type="text"/>
7630	輸入廃棄物	汚泥 (DXN基準値を超えるもの)		●1100.000	<input type="text"/>	●1.100	<input type="text"/>	●22.000	<input type="text"/>
7640	輸入廃棄物	処分するために処理したもの (基準値に適合しないもの)		●1000.000	<input type="text"/>	●1.000	<input type="text"/>	●200.000	<input type="text"/>

再資源化等の情報表示単位・重量換算係数設定(設定は任意です)

電子マニフェストシステム (処分業者)
ヘルプ 閉じる

ver 5.7.05
加入者番号: 加入者名称: ログイン時刻: 2025/04/17 08:33:25

メニュー

マニフェスト

現場登録支援機能

2次マニフェスト

処分終了報告

最終処分終了報告

再資源化等の情報

通知情報

マニフェスト修正・取消に関する連絡

基本設定

編成設定

表示項目設定

一覧表示画面の表示項目設定

入力パターン設定

日付チェック設定

期間間近通知設定

基本設定の保存・復元

再資源化等の情報ターゲッティング設定

再資源化等の表示単位・重量換算係数設定

契約情報照会

再資源化等の情報表示単位・重量換算係数設定画面

再資源化等の情報にかかる数量は汎用性を考慮して単位はkgを使用します。

表示単位設定

再資源化等の情報を入力する画面に表示される単位はkgからtに変更することができます。ただし、表示単位をtに変更した場合でもデータとしてはkgで保存されます。

表示単位 kg t

再資源化等情報の重量換算係数設定

この画面で設定した重量換算係数は、再資源化等の情報の基準重量※に反映されます。

例1) 換算係数1500の場合、1m3=1500kg
 例2) 換算係数1.5の場合、1リットル=1.5kg
 例3) 換算係数0.5の場合、1個=0.5kg

※「基準重量」：再資源化率の算出の基礎となる廃棄物の数量を重量単位で把握するための数量

廃棄物

- 産業廃棄物、特別管理産業廃棄物 (特定有害産業廃棄物を含む)
- 特定産業廃棄物 (放射性物質汚染対処特措法に定めるもの)
- 放射性物質に汚染され、又はそのおそれのある産業廃棄物のうち、「放射性物質汚染対処特措法」で定められたもの。
- 一般廃棄物

廃棄物の種類一覧				m3 (kg換算係数)		リットル (kg換算係数)		個・台 (kg換算係数)	
分類コード	大分類名称	中分類名称	廃棄物の種類	標準	ユーザー設定	標準	ユーザー設定	標準	ユーザー設定
0100	燃え殻			●1140.000	<input type="text"/>	●1.140	<input type="text"/>	●228.000	<input type="text"/>
0110	燃え殻	焼却灰		●1140.000	<input type="text"/>	●1.140	<input type="text"/>	●228.000	<input type="text"/>
0111	燃え殻	焼却灰	石炭灰	●1140.000	<input type="text"/>	●1.140	<input type="text"/>	●8000.000	<input type="text"/>
0112	燃え殻	焼却灰	廃棄物の焼却灰	●1140.000	<input type="text"/>	●1.140	<input type="text"/>	●228.000	<input type="text"/>
0120	燃え殻	廃カーボン・活性炭		●1140.000	<input type="text"/>	●1.140	<input type="text"/>	●1140.000	<input type="text"/>
0200	汚泥 (泥状のもの)			●1100.000	<input type="text"/>	●1.100	<input type="text"/>	●22.000	<input type="text"/>
0210	汚泥 (泥状のもの)	有機性汚泥		●1100.000	<input type="text"/>	●1.100	<input type="text"/>	●22.000	<input type="text"/>
0211	汚泥 (泥状のもの)	有機性汚泥	下水汚泥	●1100.000	<input type="text"/>	●1.100	<input type="text"/>	●8000.000	<input type="text"/>
0220	汚泥 (泥状のもの)	無機性汚泥		●1100.000	<input type="text"/>	●1.100	<input type="text"/>	●22.000	<input type="text"/>
0221	汚泥 (泥状のもの)	無機性汚泥	建設汚泥 (残土を除く)	●1100.000	<input type="text"/>	●1.100	<input type="text"/>	●8000.000	<input type="text"/>
0222	汚泥 (泥状のもの)	無機性汚泥	上水汚泥	●1100.000	<input type="text"/>	●1.100	<input type="text"/>	●8000.000	<input type="text"/>
0300	廃油			●900.000	<input type="text"/>	●0.900	<input type="text"/>	●16.000	<input type="text"/>
0310	廃油	一般廃油		●900.000	<input type="text"/>	●0.900	<input type="text"/>	●16.000	<input type="text"/>
7429	特定有害産業廃棄物		ばいじん (基準値を超える有害物質を含むもの)	●1260.000	<input type="text"/>				
7430	特定有害産業廃棄物		処分するために処理したものの (基準値を超える有害物質を含むもの)	●1000.000	<input type="text"/>	●1.000	<input type="text"/>	●200.000	<input type="text"/>
7440	特定有害産業廃棄物		廃水銀等 (処分するために処理したものを含む)	●13570.000	<input type="text"/>	●13.570	<input type="text"/>	●1.000	<input type="text"/>
7610	輸入廃棄物		ばいじん(DXN基準値を超えるものを含む)	●1260.000	<input type="text"/>	●1.260	<input type="text"/>	●63.000	<input type="text"/>
7620	輸入廃棄物		燃え殻 (DXN基準値を超えるもの)	●1140.000	<input type="text"/>	●1.140	<input type="text"/>	●228.000	<input type="text"/>
7630	輸入廃棄物		汚泥 (DXN基準値を超えるもの)	●1100.000	<input type="text"/>	●1.100	<input type="text"/>	●22.000	<input type="text"/>
7640	輸入廃棄物		処分するために処理したものの (基準値に適合しないもの)	●1000.000	<input type="text"/>	●1.000	<input type="text"/>	●200.000	<input type="text"/>

表示単位は kg・t のいずれかから選択できます。変更した場合は「設定」(3)をクリックします。

設定

41

重量換算係数設定(設定は任意です)

操作手順

- 1 メニュー ▶ **環境設定** から
>> **再資源化等の表示単位・重量換算係数設定(①)** をクリックします。
- 2 重量換算係数を設定する廃棄物の種類について、
[m³(kg換算係数)]、[リットル(kg換算係数)]、
[個・台(kg換算係数)]のいずれかの[**ユーザー設定**](②)を選択し、
重量換算係数を入力します。
- 3 「**設定**」(③)をクリックします。
- 完了 「**処理が完了しました**」というメッセージが表示されたら、
重量換算係数の設定は完了です。

5.再資源化等の情報の照会

5.再資源化等の情報の照会

このメニューでは再資源化等の情報を報告済みのマニフェストの登録内容・報告内容の確認、マニフェスト情報(再資源化等の情報を含む)の保存ができます。

電子マニフェストシステム (処分業者)

ver. 5.7.05

ヘルプ 閉じる

加入者番号: 加入者名称: ログイン時刻: 2025/04/17 08:33:25

メニュー

- マニフェスト
- 現場登録支援機能
- 2次マニフェスト
- 処分終了報告
- 最終処分終了報告
- 再資源化等の情報
 - 再資源化等の情報の修正
 - 再資源化等の情報の照会(報告)** (1)
 - 再資源化等の情報の照会(登録)
- 通知情報

再資源化等の情報の照会(報告)

検索条件

マニフェスト番号 指定なし 範囲指定 ~ 番号指定 (2)

連絡番号

日付情報 登録日 引渡し日 処分終了日 最終処分終了日 2025/04/17 ~ 2025/04/17

加入者番号 排出事業者

排出事業場 一覧

廃棄物の種類

No.	削除	大	中	小	
					追加

再資源化等の情報の照会では、処分終了日・最終処分終了日でも検索ができます。

廃棄物の種類 追加

廃棄物の種類 追加

検索 (3)

操作手順

- 1 メニュー ▶ **再資源化等の情報** から
 >> **再資源化等の情報の照会(報告)** (1) をクリックします。
- 2 検索条件 (2) を入力します。
- 3 「検索」 (3) をクリックします。

再資源化等の情報の照会一覧(報告)

1 / 1ページ ページを 500件 表示 (合計件数: 5件)

照会結果一覧

No.	一括選択	▲ マニフェスト番号 ▼	連絡番号1	連絡番号2	連絡番号3	▲ 引渡し日 ▼	廃棄物の大分類名称	廃棄物の種類	▲ 排出事業者加入者番号 ▼	排出事業者
1	<input type="checkbox"/>	12552428571				2023/06/13	廃プラスチック類	廃プラスチック類	1103163	株式会社受入環境排出19
2	<input type="checkbox"/>	12552515905				2025/02/21	廃プラスチック類	廃プラスチック類	1103163	受入環境排出19
3	<input type="checkbox"/>	12552515994				2025/02/25	廃プラスチック類	廃プラスチック類	1103163	受入環境排出19
4	<input type="checkbox"/>	12552516074				2025/02/25	廃プラスチック類	廃プラスチック類	1103163	受入環境排出19
5	<input type="checkbox"/>	12552516119				2025/02/25	廃プラスチック類	廃プラスチック類	1103163	受入環境排出19

戻る CSV保存 ▲ページトッ

基準重量	処分業者名称 1	処分事業場名称 1	処分方法 1	処分量 1	処理後物の大分類名称 1	処理後物の種類 1	処理後物の量 1
100.000 k g	株式会社受入環境処分報告登録3119	テスト処分場	破碎	100.000 k g	その他製品原料	ポリ塩化ビニル (PVC)	100.000 k g
210.000 k g	株式会社JW処分	上野第一処分場	破碎/選別	168.000 k g	その他製品原料	ポリ塩化ビニル (PVC)	168.000 k g
120.000 k g	株式会社JW処分	上野第一処分場	破碎	120.000 k g	その他製品原料	ポリ塩化ビニル (PVC)	120.000 k g
100.000 k g	株式会社JW処分	上野第一処分場	破碎/選別/圧縮・減容	80.000 k g	その他製品原料	ポリエチレン (PE)	80.000 k g
100.000 k g	株式会社JW処分	上野第一処分場	破碎	100.000 k g	建設資材又はその原材料	分別土砂	100.000 k g

マニフェスト情報と再資源化等の情報が一覧に表示されます。

4 [マニフェスト番号](4)をクリックします。

再資源化等の情報詳細

マニフェスト情報										
マニフェスト番号	12552516074	引渡し日	2025年02月25日	引渡し担当者	引渡四郎	連絡番号1		連絡番号2		連絡番号3
排出事業者	受入環境排出19									
排出事業場	東京リngoハウス									
廃棄物の種類	廃プラスチック類	大分類名称	廃プラスチック類	廃棄物の数量	100.000 k g	荷姿 / 数量	袋 /			
放射性物質 数量確定者	放射性物質対象外 処分量者									
有害物質										
収集運搬業者	株式会社受入環境取運219	運搬終了日	2025年02月25日	運搬担当者	運搬五郎	運搬方法				
処分量者	株式会社JW処分									
処分事業場	上野第一処分場	処分方法 (排出)								
報告区分	処分(中間)+最終	処分終了日	2025年04月09日	処分担当者	処分九郎					
廃棄物受領日		受入量	100.000 k g							

基準重量情報			
排出事業者入力	運搬業者入力	処分終了報告時に入力	基準重量
廃棄物の数量	運搬量	受入量	
<input type="radio"/> 100.000 k g	<input type="radio"/>	<input checked="" type="radio"/> 100.000 k g	100.000 k g

基準重量に表示されている数量は基準重量入力欄でチェックされている数量※が反映されます。
 ※単位が容量 (m3、リットル) または個・台の場合は「再資源化等情報の表示単位・重量換算係数設定」で設定された換算係数を適用して重量で表示しています。

再資源化等の情報一覧															
No.	マニフェスト区分	許可番号(下6桁)	処分量者名称	処分事業場名称	所在地	処理前廃棄物の種類	処分方法	主たる処分方法	処分方法ごとの量	処理後物の大分類名称	処理後物の種類	処理後物の量	最終処分終了報告	最終処分終了日	備考
1	1次	153502	株式会社JW処分	上野第一処分場	東京都台東区上野		破碎/選別/圧縮・減容	圧縮・減容	80.000 k g	その他製品原料	ポリエチレン (PE)	80.000 k g	<input type="checkbox"/>		
2	1次	153502	株式会社JW処分	上野第一処分場	東京都台東区上野		破碎/選別	破碎	20.000 k g	廃プラスチック類	廃プラスチック類	20.000 k g	<input type="checkbox"/>		
3	2次	000001	A株式会社	A焼却場	東京都台東区上野	廃プラスチック類	焼却	焼却	20.000 k g	燃え殻	燃え殻	2.000 k g	<input type="checkbox"/>		
4	3次	000002	B株式会社	B管理型埋立処分場	東京都台東区上野	燃え殻	管理型埋立処分	管理型埋立処分	2.000 k g	燃え殻	燃え殻	2.000 k g	<input checked="" type="checkbox"/>	2025年04月16日	

[▲ページトップ](#)

完了

マニフェスト情報と再資源化等の情報の詳細が表示されます。

再資源化等の情報の保存

再資源化等の情報の照会一覧(報告)

1 / 1ページ ページを 500件 表示 (合計件数: 5件)

照会結果一覧

No.	一括選択	マニフェスト番号	連絡番号1	連絡番号2	連絡番号3	引渡し日	廃棄物の大分類名称	廃棄物の種類	排出事業者加入者番号	排出事業者	排
1	<input type="checkbox"/>	12552479432				2024/10/01	管理型混合廃棄物	管理型混合廃棄物	1103163	受入環境排出19	JWセン
2	<input checked="" type="checkbox"/>	12552515905				2025/02/21	廃プラスチック類	廃プラスチック類	1103163	受入環境排出19	東京リ
3	<input checked="" type="checkbox"/>	12552515994				2025/02/25	廃プラスチック類	廃プラスチック類	1103163	受入環境排出19	東京リ
4	<input checked="" type="checkbox"/>	12552516074				2025/02/25	廃プラスチック類	廃プラスチック類	1103163	受入環境排出19	東京リ
5	<input checked="" type="checkbox"/>	12552516119				2025/02/25	廃プラスチック類	廃プラスチック類	1103163	受入環境排出19	東京リ

戻る CSV保存

操作手順

- 再資源化等の情報照会一覧(参照 P44~45)で、保存したいマニフェストの「選択」欄(①)にチェックを入れます。
 - 「CSV保存」(②)をクリックします。
- 完了 CSVデータがダウンロードされます。
- 「ファイルを開く」をクリックすると、Excelで表示されます。
- ※パソコン側のデータ保存設定に従って、任意の場所に保存してください。

CSVレイアウトについて

CSVレイアウトについては、「JWNETホームページ」を参考にしてください。

<https://www.jwnet.or.jp/jwnet/manual/guide/data/index.html>

6. 再資源化等の情報抽出

6. 再資源化等の情報抽出

再資源化等の情報抽出申込機能とは、自らが報告した再資源化等の情報、登録したマニフェストに対して報告された再資源化等の情報を多量に検索し、CSV 形式のファイルで保存できる機能です。

- 1回の抽出期間は3ヶ月以内で設定します。
- 抽出条件を入力して抽出申込を行うと、約 1 時間程度で抽出結果ファイルが作成されます。
※申込が多くなる年度末などは、ファイルが作成されるまでに多少時間がかかる場合があります。
- 申込は、1 つの加入者番号につき最大 4 件まで行うことができます。
※サブ番号で行った申込も、1 件としてカウントされます。
- 本機能で抽出できる再資源化等の情報は、ファイル作成日の前日時点の情報となります。
※当日登録・報告した再資源化等の情報を抽出したい場合は、翌日以降にお申込ください。
- 本機能は毎年 4 月にメンテナンスのため 1 週間程度ご利用できませんのでご了承ください。

再資源化等の情報抽出申込機能操作手順

1 再資源化等の情報抽出申込を行う



2 抽出結果ファイルをダウンロードする

再資源化等の情報抽出結果

抽出が完了すると、**通知情報の** **お知らせ通知** に完了通知が届きます。

電子マニフェストシステム (処分業者)
ヘルプ 閉じる

ver. 5.7.4S
加入者番号:
加入者名称:
ログイン時刻: 2025/07/22 14:15:04

再資源化等の情報抽出結果

抽出した再資源化等の情報をダウンロードできる期間は抽出完了日から5日間です。期間内にダウンロードしなかった場合、抽出した再資源化等の情報は無効となります。再度、申込手続きを行ってください。

申込一覧						
No.	申込番号	申込日	抽出完了日	ステータス	ダウンロード	ダウンロード(帳簿対応)
1	30	2025/07/22	2025/07/22	抽出データなし		
2	29	2025/07/22	2025/07/22	完了	ダウンロード	
3	28	2025/07/22	2025/07/22	完了		ダウンロード
4	27	2025/07/22	2025/07/22	完了		ダウンロード

① 申込番号をクリックすると申込時の抽出条件が確認できます。

ステータスが「抽出中」の場合は受付をした状態です。最大4件まで受付できます。「完了」となるとデータをダウンロードできます。

② 抽出CSVで「再資源化等の情報」を選んだ時と、「処分に係る帳簿項目」を選んだ時で、表示される「ダウンロード」の場所が異なります。

操作手順

- ① メニュー **加入者サポート** から **再資源化等の情報抽出結果** (①) をクリックします。
 - ② ダウンロード (②) をクリックします。
- ※ダウンロード期間は抽出完了日翌日より5日間です。
- 完了 ファイルがダウンロードされたら完了です。

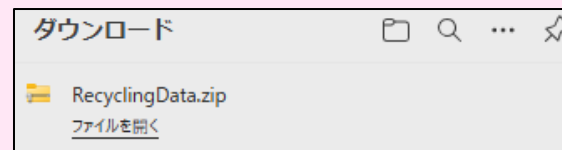
抽出CSVについて

「再資源化等の情報抽出申込」では[抽出CSV]を「再資源化等の情報」または「処分に係る帳簿項目」から選択します。

※[マニフェスト区分]で「2次マニフェスト(登録)」を選択した場合は、「再資源化等の情報」のみ選択が可能です。

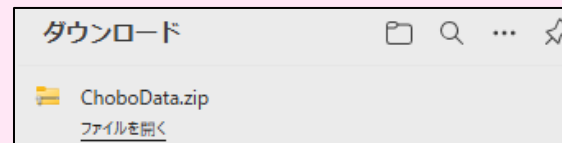
「再資源化等の情報」

- 「再資源化等の情報照会」で保存できるCSVの項目の他に、「排出事業場政令市コード」、「処分事業場政令市コード」、「マニフェスト番号/交付番号(1～15)」が含まれます。
- ダウンロードファイル名は、「RecyclingDate_申込番号_ファイル作成日」となります。



「処分に係る帳簿項目」

- 処分に係る帳簿に対応した項目が含まれます。
※不足している項目があれば、補完する必要があります。
- ダウンロードファイル名は、「ChoboDate_申込番号_ファイル作成日」となります。



項目の詳細については、以下「CSVレイアウト・コード表・換算係数」>>「CSVレイアウト」を参考にしてください。

<https://www.jwnet.or.jp/jwnet/manual/guide/data/index.html>

7. 再資源化等の情報の修正

7. 再資源化等の情報の修正

再資源化等の情報の修正のルール

処分終了報告で[報告区分]を「最終」にしたマニフェストの再資源化等の情報の修正は、メニュー ▶再資源化等の情報の >>再資源化等の情報の修正から行います。

再資源化等の情報の修正の流れ

処分終了報告時に再資源化等の情報を報告した場合

① 処分業者による再資源化等の情報の修正(排出事業者に通知されます)

完了 修正内容が反映されます

処分終了報告時に報告した再資源化等の情報の修正について

- メニュー ▶再資源化等の情報 >>再資源化等の情報の修正にて修正します。
- 本修正は、排出事業者の承認は必要ありません。

処分終了報告時に報告した再資源化等の情報の修正

電子マニフェストシステム (処分業者)
ver 5.7.05
ヘルプ 閉じる
加入者番号: 加入者名称: ログイン時刻: 2025/04/17 18:39:57

再資源化等の情報の修正

この画面では「処分終了報告」メニューで「報告区分:最終」を選択し、入力された再資源化等の情報のみの修正ができます。
「最終処分終了報告」メニューで入力した再資源化等の情報を修正する場合は「最終処分終了報告の取消」を行い、再度「最終処分終了報告」メニューから入力してください。

検索条件

再資源化等の情報の修正 (1)

再資源化等の情報の照会 (2)

再資源化等の情報の照会 (3)

検索

検索条件

マニフェスト番号 範囲指定 番号指定

連絡番号

日付情報 登録日 引渡し日 処分終了日 2025/04/17 ~ 2025/04/17

加入者番号 排出事業者

排出事業場

廃棄物の種類

No.	削除	大	中	小	大分類名称	廃棄物の種類
種類一覧						
追加						

処理後物の種類

No.	削除	種別	大	中	小	大分類名称	廃棄物の種類
種類一覧							
追加							

操作手順

- 1 メニュー ▶ 再資源化等の情報 から
>> 再資源化等の情報の修正 (1) をクリックします。
- 2 検索条件 (2) を入力します。
- 3 「検索」 (3) をクリックします。

再資源化等の情報の修正一覧

1 / 1ページ ページを 500件 表示 「編集」アイコンをクリックして報告内容を入力してください。 (合計件数：1件)

再資源化等の情報の修正一覧 複数一括入力

No.	編集	一括入力	修正	マニフェスト番号	連絡番号1	連絡番号2	連絡番号3	引渡し日	排出事業者	排出事業場	廃棄物の大分類名称	廃棄物の種類
1		<input type="checkbox"/>	<input type="checkbox"/>	12552516119				2025/02/25	受入環境排出19	東京リングハウス	廃プラスチック類	廃プラスチック類

戻る 修正 ▲ページトップ

4 再資源化等の情報を修正するマニフェストの「編集」アイコン(4)をクリックします。

再資源化等の情報の修正画面

マニフェスト情報

マニフェスト番号	12552516119	引渡し日	2025年02月25日	引渡し担当者	引渡四部	連絡番号1	
排出事業者	受入環境排出19					連絡番号2	
排出事業場	東京リングハウス					連絡番号3	
廃棄物の種類	廃プラスチック類	大分類名称	廃プラスチック類	廃棄物の数量	100.000 k g	荷姿/数量	袋/
放射性物質 数量確定者	放射性物質対象外 処分業者						
有吉物質							
収集運搬業者	株式会社受入環境取運219	運搬担当者	運搬五部	運搬方法			
運搬終了日	2025年02月25日						
処分業者	株式会社JW処分	処分方法 (排出)					
処分事業場	上野第一処分場	処分方法 (処分)					
排出事業者備考							
報告区分	処分(最終)	処分終了日	2025年04月16日	処分担当者	処分九部		
廃棄物受領日		受入量	100.000 k g				

基準重量入力

排出事業者入力		運搬業者入力		処分終了報告時に入力		基準重量			
廃棄物の数量	単位	数量	単位	数量	単位	数量	単位		
○	100.000	k g	○		◎	100.000	k g	(100.000)	k g

基準重量に表示されている数量は基準重量入力欄でチェックされている数量※が反映されます。
※単位が容量 (m3、リットル) または個・台の場合は「再資源化情報の表示単位・重量換算係数設定」で設定された換算係数を適用して重量で表示しています。

再資源化等の情報バターン選択

再資源化等の情報一覧

No.	削除	マニフェスト区分	許可番号 (FG桁)	処分業者名称	処分事業場名称	所在地	処理前廃棄物の種類	処分方法	処分方法ごとの量	単位	処理後物の大分類名称	処理後物の種類	処理後物の量	単位	最終処分終了報告	最終処分終了日	
1		1次	153502	株式会社JW処分	上野第一処分場	東京都 台東区	破砕	一般	100.000	k g	建設資材又はその身	分別土砂	一般	100.000	k g	<input type="checkbox"/>	

入力 キャンセル ▲ページトップ

5 修正する項目を入力(5)します。

6 「入力」(6)をクリックします。

再資源化等の情報の修正一覧

1 / 1ページ ページを 500件 表示 「編集」アイコンをクリックして報告内容を入力してください。 (合計件数：1件)

再資源化等の情報の修正一覧 複数一括入力

No.	編集	一括入力	修正	マニフェスト番号	連絡番号1	連絡番号2	連絡番号3	引渡し日	排出事業者	排出事業場	廃棄物の大分類名称	廃棄物の種類
1		<input type="checkbox"/>	<input checked="" type="checkbox"/>	12552516119				2025/02/25	受入環境排出19	東京リングハウス	廃プラスチック類	廃プラスチック類

[戻る](#) [修正](#) [ページトップ](#)

修正したマニフェストの「修正」欄にチェックが入ります。

7

[修正](7)をクリックします。



7

再資源化等の情報の修正結果一覧

正常終了

No.	処理区分	マニフェスト番号	処分終了日	処分担当者	排出事業場	廃棄物の大分類名称	廃棄物の種類	廃棄物の数量
1	修正	12552516119	2025/04/16	処分九郎	東京リングハウス	廃プラスチック類	廃プラスチック類	100.000 kg

[戻る](#) [ページトップ](#)

完了

正常に修正がされたことを確認して、

>>再資源化等の情報の修正は完了です。

8. 処分終了報告の報告区分の修正

～処分終了報告で誤って[報告区分]を[中間]としてしまった場合の操作～

8. 処分終了報告の報告区分の修正

処分終了報告の[報告区分]を「中間」から「最終」に修正する場合

電子マニフェストシステム (処分業者)
ver. 5.6.15

ヘルプ 閉じる
加入者番号: 加入者名称: ログイン時刻: 2024/11/26 19:02:27

メニュー
マニフェスト
現場登録支援機能
処分終了報告
マニフェスト情報を検索して指定する
マニフェスト番号を指定して検索する
処分終了報告の修正 >
処分終了報告の取消 >
最終処分終了報告
再資源化等の情報
通知情報
マニフェスト修正・取消に関する連絡
基本設定
環境設定
契約情報照会

処分終了報告の修正

検索条件

マニフェスト番号 指定なし 範囲指定 ~
 番号指定

2

連絡番号
日付情報 登録日 引渡し日 (2023/11/27) ~ (2024/11/26)
加入者番号 排出事業者 収集運搬業者
排出事業場 一覧

廃棄物の種類

No.	種類一覧			大分類名称	廃棄物の種類	追加
	削除	大	中			
処分終了報告情報	<input type="radio"/> 指定なし	<input type="radio"/> 処分終了日	<input type="radio"/> 処分終了報告日	(2024/11/26) ~ (2024/11/26)		

検索

3

操作手順

- 1 メニュー ▶ 処分終了報告から
>> 処分終了報告の修正 (1) をクリックします。
- 2 検索条件 (2) を入力します。
- 3 「検索」 (3) をクリックします。

重要!

[報告区分]の修正は従来どおり
排出事業者の承認が必要です。

処分終了報告の修正一覧

1 / 1ページ ページを 500件 表示 処分終了報告情報を修正するときは、[編集]アイコンをクリックして修正してください (合計件数: 12件)

処分終了報告一覧 複数一括入力

No.	編集	一括入力	修正	マニフェスト番号	引渡し日	報告区分	処分	最終	最終処分終了日	最終処分事業場
1		<input type="checkbox"/>	<input type="checkbox"/>	12552428728	2023/03/27	処分(最終)	●	●	2023/10/10	千代区処分場
2		<input type="checkbox"/>	<input type="checkbox"/>	12552433791	2023/06/01	処分(最終)	●	●	2023/10/10	千代区処分場
3		<input type="checkbox"/>	<input type="checkbox"/>	12552462120	2024/02/09	処分(最終)	●	●	2024/11/26	千代区処分場
4		<input type="checkbox"/>	<input type="checkbox"/>	12552465572	2024/04/02	処分(最終)	●	●	2024/11/26	千代区処分場
5		<input type="checkbox"/>	<input type="checkbox"/>	12552465583	2024/04/02	処分(最終)	●	●	2024/11/26	千代区処分場
6		<input type="checkbox"/>	<input type="checkbox"/>	12552465594	2024/04/02	処分(最終)	●	●	2024/11/26	千代区処分場
7		<input type="checkbox"/>	<input type="checkbox"/>	12552465606	2024/04/02	処分(中間)+最終	●	●	2024/11/26	御徒町処分場
8		<input type="checkbox"/>	<input type="checkbox"/>	12552465617	2024/04/02	処分(中間)	●			
9		<input type="checkbox"/>	<input type="checkbox"/>	12552465628	2024/04/02	処分(中間)	●			
10		<input type="checkbox"/>	<input type="checkbox"/>	12552465639	2024/04/02	処分(中間)	●			
11		<input type="checkbox"/>	<input type="checkbox"/>	12552465640	2024/04/02	処分(中間)	●			
12		<input type="checkbox"/>	<input type="checkbox"/>	12552465651	2024/04/02	処分(中間)	●			

戻る 修正

4 [報告区分]を修正し、再資源化等の情報を追加するマニフェストの「編集」アイコン(4)をクリックします。

処分終了報告の修正一覧画面の「複数一括入力」について

- [処分終了日]および[処分担当者]を一括で入力します。
- [報告区分]を一括で修正することができます。
- [受入量]を連続して修正することができます。
- 再資源化等の情報を一括で入力することができます。(修正後の報告区分が「最終」の場合のみ)

報告日 2024年11月26日

マニフェスト情報 [詳細]

マニフェスト番号	12552465617	引渡し日	2024年04月02日	引渡し担当者	引渡一郎	連絡番号1	
排出事業者	株式会社受入環境排出12				連絡番号2		
排出事業場	JW工場				連絡番号3		
廃棄物の種類	廃プラ		大分類名称	廃プラスチック類			
廃棄物の名称			廃棄物の数量	20.000 k g		荷姿/数量	バラ/
放射性物質	放射性物質対象外						
数量確定者	排出事業者						
有害物質							
収集運搬業者	株式会社受入環境収運212						
運搬終了日		運搬担当者		運搬方法			
処分事業場	千代区処分場			処分方法			
排出事業者備考							

報告内容

報告区分	<input type="radio"/> 中間 <input checked="" type="radio"/> 最終	処分終了日	<input type="text" value="2024/11/26"/>	処分担当者	<input type="text" value="処分太郎"/>	[一覧]
報告担当者	<input type="text"/>	運搬担当者	<input type="text"/>	車両番号	<input type="text"/>	
廃棄物受領日	<input type="text"/>	受入量	<input type="text" value="30.000"/>	単位	<input type="text" value="k g"/>	
備考	<input type="text"/>					

再資源化等の情報追加

5 [報告区分]を「中間」から「最終」に変更します。

6 「再資源化等の情報追加」(6)をクリックします。

※この後の操作は **3. 再資源化等の情報の報告(処分終了報告)**
7 ~ **11** (P28~31参照)と同じです。

6

処分終了報告の修正一覧

1 / 1ページ ページを 500件 表示 処分終了報告情報を修正するときは、[編集]アイコンをクリックして修正してください (合計件数: 12 件)

複数一括入力

No.	編集	一括入力	修正	マニフェスト番号	連絡番号1	連絡番号2	連絡番号3	引渡し日	排出事業者	排出事業場	廃棄物の大分類名称	廃棄物の種類
1		<input type="checkbox"/>	<input type="checkbox"/>	12552475797				2024/07/18	受入環境排出19	koko病院	廃プラスチック類	廃プラスチック類
2		<input type="checkbox"/>	<input type="checkbox"/>	12552479443				2024/10/01	受入環境排出19	JWセンター上野工場	管理型混合廃棄物	管理型混合廃棄物
3		<input type="checkbox"/>	<input type="checkbox"/>	12552479454				2024/10/01	受入環境排出19	JWセンター上野工場	管理型混合廃棄物	管理型混合廃棄物
4		<input type="checkbox"/>	<input type="checkbox"/>	12552479487				2024/10/02	受入環境排出19	JWセンター上野工場	管理型混合廃棄物	管理型混合廃棄物
5		<input type="checkbox"/>	<input type="checkbox"/>	12552479511				2024/09/25	受入環境排出19	JWセンター上野工場	燃え殻	焼却灰
6		<input type="checkbox"/>	<input type="checkbox"/>	12552487486				2024/11/18	受入環境排出19	JWセンター上野工場	廃プラスチック類	廃プラスチック類
7		<input type="checkbox"/>	<input type="checkbox"/>	12552514735				2025/01/23	受入環境排出19	JWセンター上野工場	廃プラスチック類	廃プラスチック類
8		<input type="checkbox"/>	<input type="checkbox"/>	12552515905				2025/02/21	受入環境排出19	東京リングハウス	廃プラスチック類	廃プラスチック類
9		<input type="checkbox"/>	<input type="checkbox"/>	12552516030				2025/02/25	受入環境排出19	東京リングハウス	廃プラスチック類	廃プラスチック類
10		<input type="checkbox"/>	<input checked="" type="checkbox"/>	12552516041				2025/02/25	受入環境排出19	東京リングハウス	廃プラスチック類	廃プラスチック類
11		<input type="checkbox"/>	<input type="checkbox"/>	12552516074				2025/02/25	受入環境排出19	東京リングハウス	廃プラスチック類	廃プラスチック類
12		<input type="checkbox"/>	<input type="checkbox"/>	12552516119				2025/02/25	受入環境排出19	東京リングハウス	廃プラスチック類	廃プラスチック類

戻る 修正

12 「修正」(12)をクリックします。

13 「OK」(13)をクリックします。

www.uat.jwnetweb.jp の内容

「編集」アイコンを押して修正した処分終了報告情報を送信する場合は「OK」をクリックしてください。

13 OK キャンセル

処分終了報告の修正結果一覧

正常終了

No.	処理区分	マニフェスト番号	処分終了日	処分担当者	排出事業場	廃棄物の大分類名称	廃棄物の種類	廃棄物の数量
1	修正	12552516041	2025/02/25	処分九郎	東京リングハウス	廃プラスチック類	廃プラスチック類	100.000 k g

戻る

完了 正常に終了したことを確認して、
処分終了報告の修正と再資源化等の情報の追加は完了です。

9. 一覧表示画面の表示項目設定

9. 一覧表示画面の表示項目設定

このメニューでは、照会一覧や修正一覧等において表示されるマニフェストの項目を取捨選択することができます。

2025年5月6日より、再資源化等の情報に係る項目が追加されています。

電子マニフェストシステム (処分業者)

Ver. 5.7.05

ヘルプ 閉じる

加入者番号: 加入者名称: ログイン時刻: 2025/04/21 11:22:00

メニュー

- マニフェスト
- 現場登録支援機能
- 2次マニフェスト
- 処分終了報告
- 品終処分終了報告
- 再資源化等の情報
- 通知情報
- マニフェスト修正・取消に関する連絡
- 基本設定
- 環境設定
- 表示項目設定
- 一覧表示画面の表示項目設定**
- 入力パターン設定
- 日付チェック設定
- 期限間近通知設定
- 基本設定の保存・復元
- 保存ボタン設定
- 再資源化等の情報パターン設定
- 再資源化等の表示単位・重畳換算係数設定
- 契約情報照会

一覧表示画面の表示項目設定

マニフェスト情報の照会結果一覧画面などで表示する項目（引渡し日、排出事業場、廃棄物の種類、数量等）を設定できます。

情報一覧種別

新規登録（2次） 選択

No.	表示	項目
1	<input checked="" type="checkbox"/>	
2	<input checked="" type="checkbox"/>	
3	<input checked="" type="checkbox"/>	連絡番号3
4	<input checked="" type="checkbox"/>	引渡し日
5	<input checked="" type="checkbox"/>	引渡し担当者
6	<input type="checkbox"/>	排出事業者
7	<input type="checkbox"/>	排出事業場
8	<input checked="" type="checkbox"/>	収集運搬業者
9	<input checked="" type="checkbox"/>	収集運搬業者加入者番号
10	<input type="checkbox"/>	運搬区間
11	<input checked="" type="checkbox"/>	処分業者
12	<input checked="" type="checkbox"/>	処分業者加入者番号
13	<input type="checkbox"/>	廃棄物の種類コード
14	<input checked="" type="checkbox"/>	廃棄物の大分類名称
15	<input checked="" type="checkbox"/>	廃棄物の種類
16	<input checked="" type="checkbox"/>	廃棄物の数量
17	<input checked="" type="checkbox"/>	数量の確定者
18	<input type="checkbox"/>	発行件数

編集完了

▲ページトップ

操作手順

1

メニュー ▶ **環境設定** から

>> **一覧表示画面の表示項目設定** (①) をクリックします。

2

表示項目を変更したい情報一覧を選択し、**「選択」** (②) をクリックします。

一覧表示画面の表示項目設定

マニフェスト情報の照会結果一覧画面などで表示する項目（引渡し日、排出事業場、廃棄物の種類、数量等）を設定できます。

情報一覧種別

再資源化等の情報の照会(報告)

表示項目	No.	表示	項目
	1	<input type="checkbox"/>	運搬
	2	<input type="checkbox"/>	処分
	3	<input type="checkbox"/>	最終
	4	<input checked="" type="checkbox"/>	連絡番号1
	5	<input checked="" type="checkbox"/>	連絡番号2
	6	<input checked="" type="checkbox"/>	連絡番号3
	7	<input checked="" type="checkbox"/>	引渡し日
	17	<input checked="" type="checkbox"/>	基準重量
	18	<input checked="" type="checkbox"/>	処分業者(再資源化情報)1
	19	<input checked="" type="checkbox"/>	処分事業場(再資源化情報)1
	20	<input checked="" type="checkbox"/>	処分方法(再資源化情報)1
	21	<input checked="" type="checkbox"/>	処分量(再資源化情報)1
	22	<input checked="" type="checkbox"/>	処理後物大分類名称(再資源化情報)1
	23	<input checked="" type="checkbox"/>	処理後物種類(再資源化情報)1
	24	<input checked="" type="checkbox"/>	処理後物量(再資源化情報)1
	25	<input checked="" type="checkbox"/>	処分業者(再資源化情報)2
	26	<input checked="" type="checkbox"/>	処分事業場(再資源化情報)2
	27	<input checked="" type="checkbox"/>	処分方法(再資源化情報)2
	28	<input checked="" type="checkbox"/>	処分量(再資源化情報)2
	77	<input type="checkbox"/>	処分担当者
	78	<input type="checkbox"/>	最終処分事業場の郵便番号
	79	<input type="checkbox"/>	最終処分事業場の所在地
	80	<input type="checkbox"/>	最終処分事業場の電話番号
	81	<input type="checkbox"/>	1次マニフェスト番号/交付番号
	82	<input type="checkbox"/>	行政報告不要区分

3

表示項目から、表示したいマニフェスト項目の
[表示]欄(③)にチェックを入れます。

4

「編集完了」(④)をクリックします。

完了

「処理が完了しました」というメッセージが表示されたら、
一覧表示画面の表示項目設定は完了です。