

令和5年度電子マニフェスト事業

電子マニフェストセンター

1 電子マニフェストの加入者数

令和5年度末の加入者数は315,675者（排出事業者：277,282、収集運搬業者：28,255、処分業者：10,138）となっています（図1）。

排出事業者の業種別構成では、医療、福祉（46%）が最も多く、次いで卸売業、小売業（25%）、建設業（8%）、製造業（8%）の順になっています（図2）。

また、都道府県別に見ると東京都（54,215）が最も多く、次いで神奈川県（26,468）、愛知県（24,134）となっています。東京を中心とした首都圏や愛知を中心とした中部圏、大阪を中心とした近畿圏に加入者が集中しています（図3）。

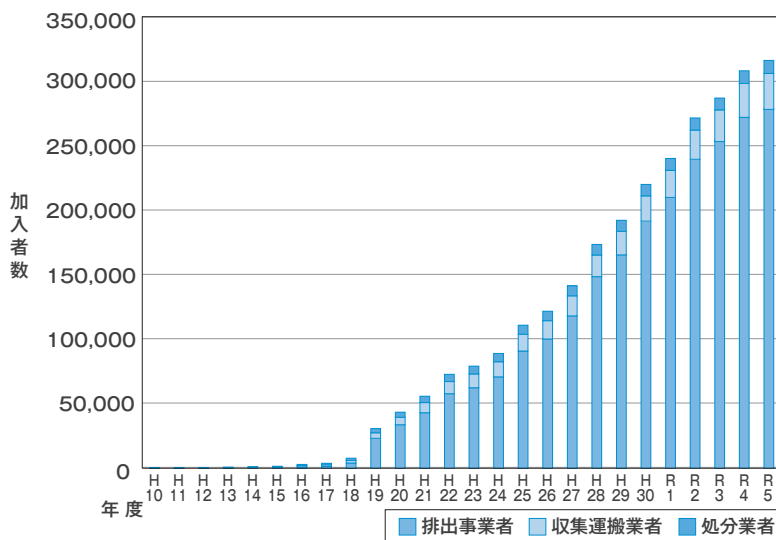


図1 電子マニフェストの加入者数の推移

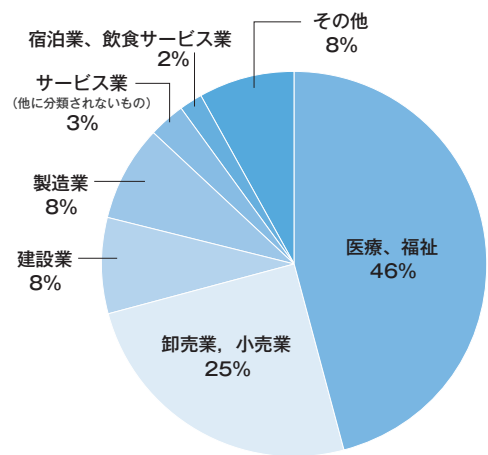


図2 電子マニフェスト加入者(排出事業者)の業種別構成比 (令和6年3月末現在)

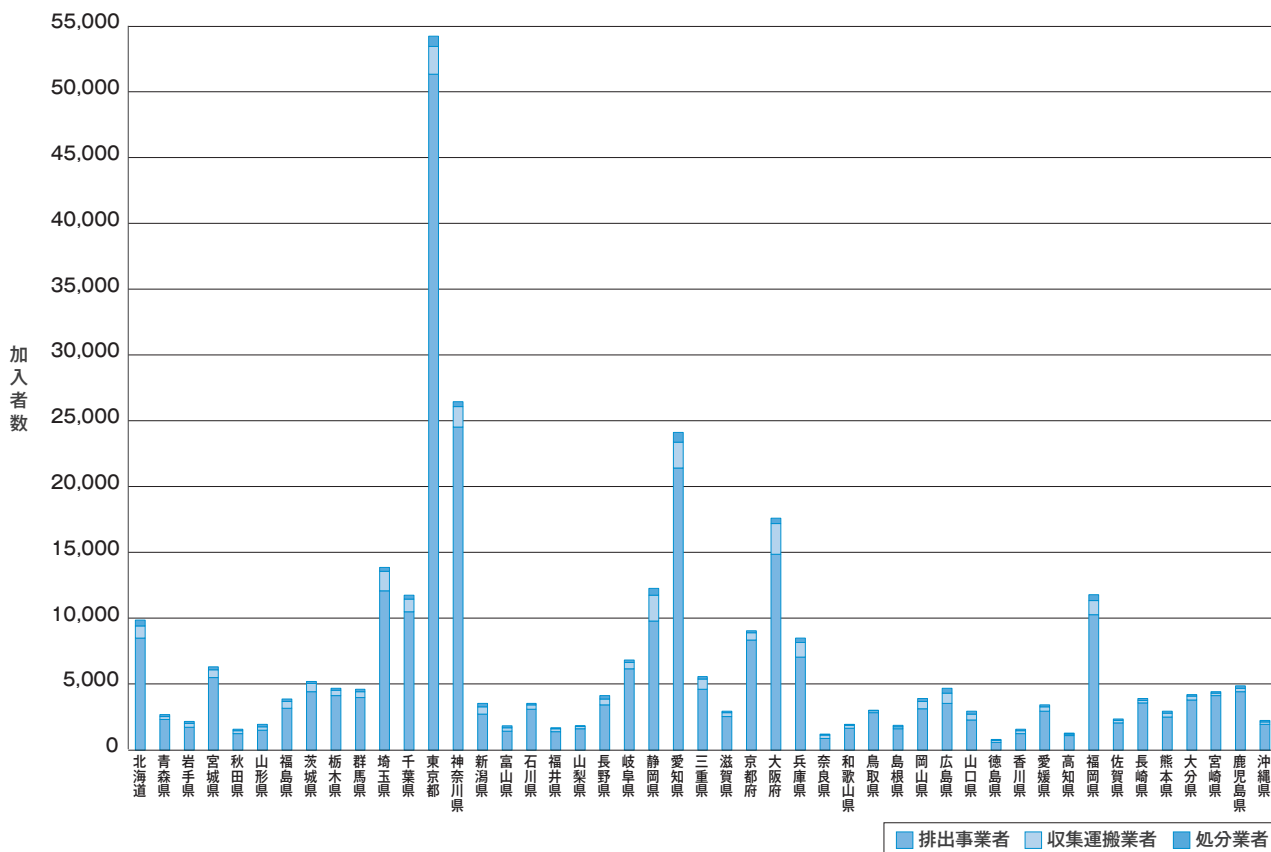


図3 都道府県別加入者数 (令和6年3月末現在)

2 電子マニフェストの登録件数

令和5年度の年間登録件数は約4,062万件となり、電子化率は81.2%となりました (図4)。

また、排出事業者の業種別の電子マニフェスト登録件数は、建設業の利用が全体の40%を占めて最も多く、次に、卸売業、小売業 (21%)、製造業 (12%)、の順となっており、この3業種で全体の約73%を占めています (図5)。

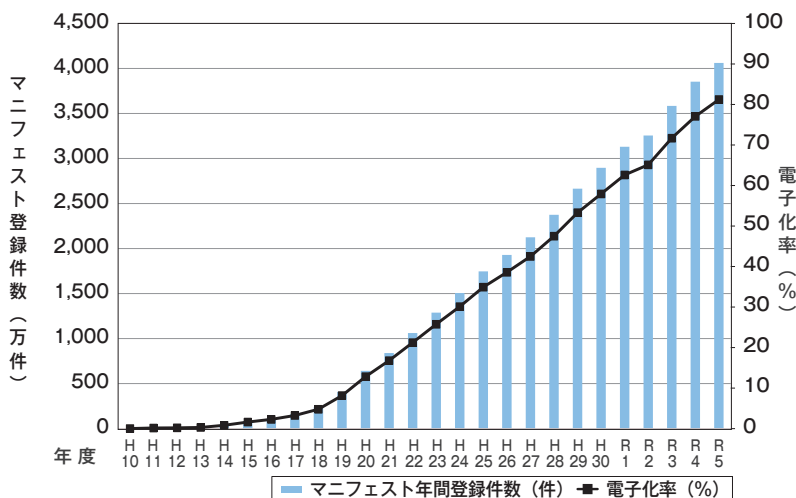


図4 年度別登録件数 電子化率

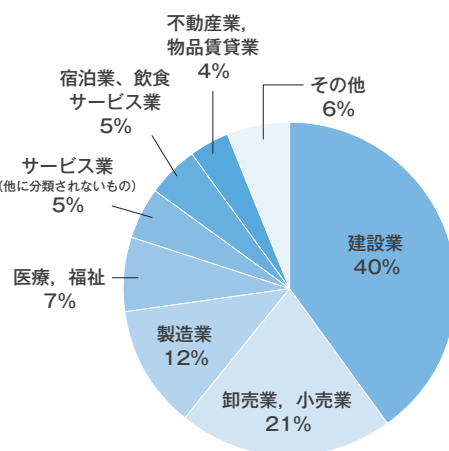


図5 排出事業者の業種別登録件数の構成比 (令和5年度実績)