電子マニフェストの加入・登録状況（平成 30 年 12 月 31 日現在）

1. 加入状況

年度	加入者数	加入者数の内訳		
		排出事業者	収集運搬業者	処分業者
H26 年度	121,745	100,137	14,210	7,398
H27 年度	141,441	118,069	15,543	7,829
H28 年度	173,500	148,492	16,826	8,182
H29 年度	192,254	165,399	18,309	8,546
H30 年度	215,536	187,286	19,447	8,803

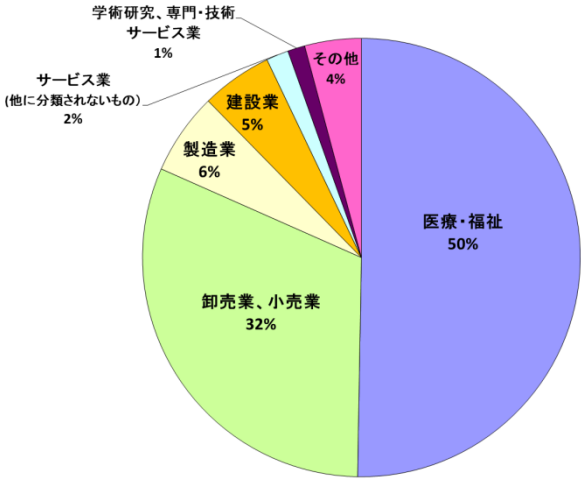

排出事業者数の業種別割合

（平成 30 年 12 月末現在）

2. 年間登録件数と電子化率

年度	年間登録件数	電子化率（普及率）
H26 年度	19,293,458 件/年	39%
H27 年度	21,247,609 件/年	42%
H28 年度	23,748,382 件/年	47%
H29 年度	26,646,875 件/年	53%
H30 年度	21,622,973 件/年 12 月期：2,513,837 件/月	57% （H30.1～H30.12 28,464 千件/年）

マニフェスト総数を 5,000 万件として算出した電子化率

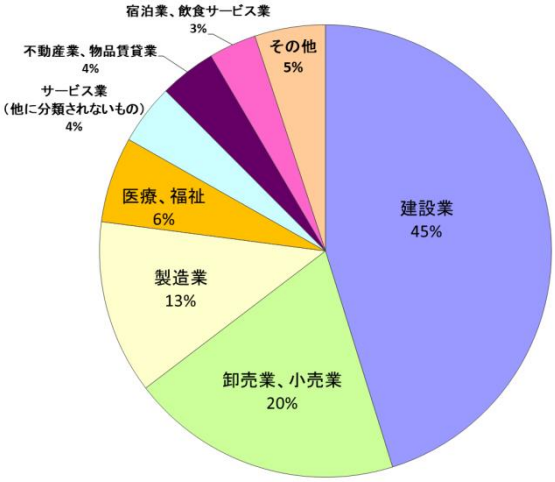

登録件数の業種別割合

（平成 30 年 4 月～12 月）
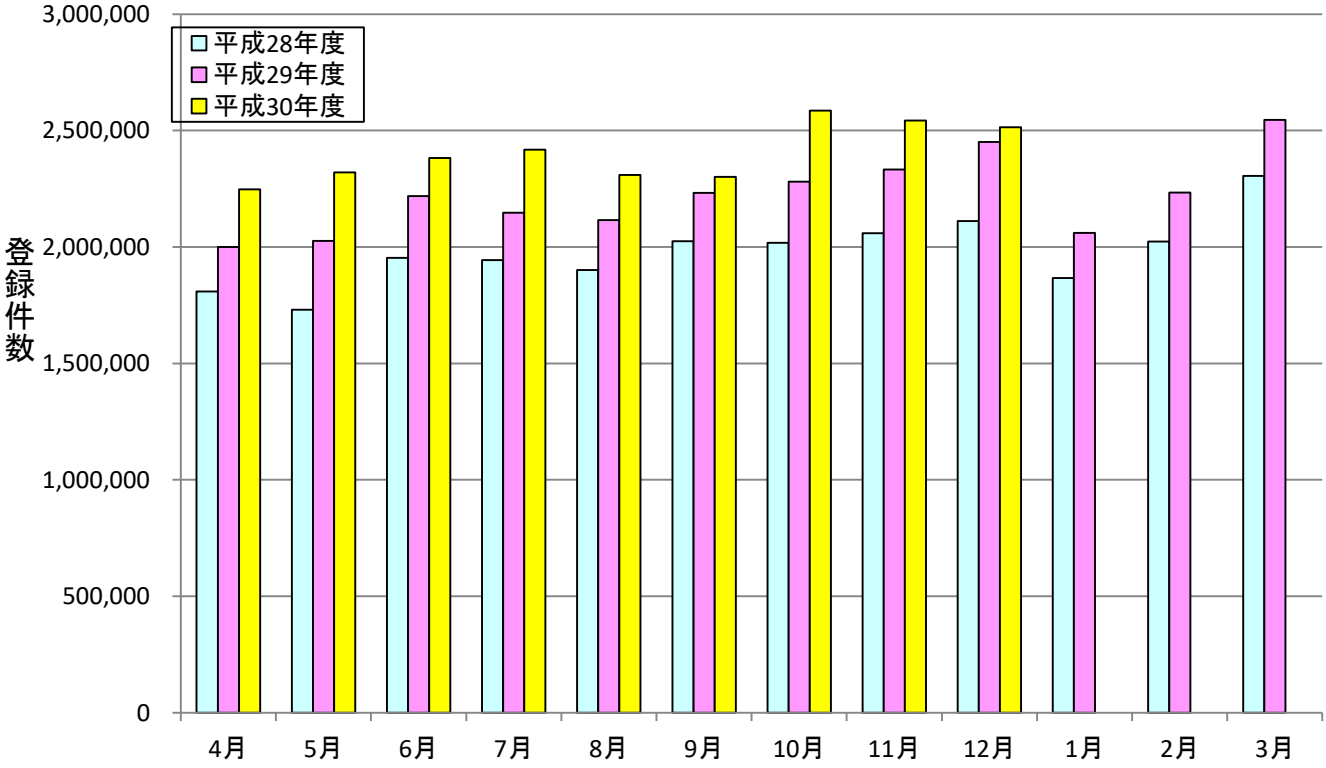
月別登録状況